



GESCHÄFTSBERICHT UND FINANZBERICHT 2024

Tanja Hock

Vorsitzende der NGO Mobile Hilfe Madagaskar

Inhaltsverzeichnis

A.	Einleitung	4
B.	Vorstellung MHM	5
I.	ENTSTEHUNGSGESCHICHTE	6
II.	VISION, MISSION, STRATEGIE, AKTIVITÄTEN	8
III.	EINSATZGEBIETE	11
1.	MOBILE MEDIZINISCHE VERSORGUNG	11
2.	ORTSFESTE MEDIZINISCHE VERSORGUNG (MHM-GESUNDHEITSZENTRUM)	11
C.	Statistik zu allen Aktivitäten	13
I.	MOBILE MEDIZINISCHE VERSORGUNG	14
1.	MIDMOB / Hebammenmobil	14
2.	DENTMOB (Zahnarztmobil)	16
3.	RETTUNGSWAGEN	18
4.	LOKALE EINSÄTZE MIT PARTNERN	18
	ZUSAMMENFASSUNG: MOBILE MEDIZINISCHE VERSORGUNG	20
II.	ORTSFESTE MEDIZINISCHE VERSORGUNG (MHM-GESUNDHEITSZENTRUM)	21
1.	AMBULANTE PATIENTEN:	21
IV.	ZUSAMMENFASSUNG: AMBULANTE PATIENTEN:	33
2.	STATIONÄRE PATIENTEN	36
V.	ZUSAMMENFASSUNG: STATIONÄRE PATIENTEN	43
3.	43
4.	ENTBINDUNGEN	44
5.	OPERATIONEN	50
VI.	Einige Fotos von unseren Operationen:	52
VII.	Zusammenfassung der Aktivitäten	53
III.	ZUSAMMENARBEIT MIT PARTNERN	55
1.	MEDIZINISCHE ZUSAMMENARBEIT	55
IV.	SOZIALMEDIZINISCHER DIENST	57
1.	PATENSCHAFTEN	57
V.	GEISTLICHER DIENST	60
1.	UNSER ANSATZ Gesundheit meint Körper, Seele und Geist - das ist unser Ziel	60
VI.	AUS- UND WEITERBILDUNG	62
1.	INTERNE AUS- UND WEITERBILDUNG	62
2.	EXTERNE AUS- UND WEITERBILDUNG	62
D.	PERSONALSTATISTIK	64
E.	Finanzbericht	68
I-	AUFSTELLUNG DER AUSGABEN PRO PROJEKT	69

I-0- MHM Perspnal (100-00).....	69
I-1- Mobil medizinisch	69
I-2- Medical.....	71
I-3- Kooperationen	77
I-4- Patenschaften (141-00).....	77
I-5- Sozialmedizinischer Dienst (151-00)	78
I-6- Aus- und Weiterbildung	78
I-7- Verwaltung.....	79
I-8- Fahrzeuge.....	80
I-9- Technik und Betrieb (214-00)	81
I-10- Grundstücke und Gebäude (215-00)	82
I-11- Neubauten (311-00).....	82
I-12- Lager (321-00)	83
II- Zusammenfassung der Einnahmen und Ausgaben	84
F. Fazit	85

A. *Einleitung*

Während 2023 von der Wiederaufnahme unserer Aktivitäten nach der Corona-Pandemie und der Weiterverfolgung neu begonnener Tätigkeiten geprägt war, war das Jahr 2024 nicht weniger herausfordernd. Wir sind im Verlauf eines einzigen Jahres noch nicht wieder zum Routinebetrieb zurückgekehrt. Im Gegenteil: Das Projekt wächst weiter, auch weil die Patienten und Dorfbewohner von unseren Aktivitäten profitieren und weiterhin viel darüber erfahren. Sie sind auch sehr offen und steuern selbst Ideen bei, wie sich unsere Arbeit weiterentwickeln könnte.

Auf diese Weise haben wir unsere Räumlichkeiten für Kinder erweitert. Wir haben einen Bereich gegründet, wo die Kinder mit pädagogisch wertvollem Spielzeug spielen können, während wir unsere medizinischen Programme weiterverfolgen.

B. Vorstellung MHM

ALLGEMEINE ANGABEN

Name: Mobile Hilfe Madagaskar

Status: Gemeinnützige Nichtregierungsorganisation

Tätigkeit: Humanitäre Hilfe und ländliche Entwicklung

Steuernummer: 300 067 6023

Statistische
Betriebsnummer: 94951 11 2011 0 07043

Anschrift: Lot 53 Ambovo - Ambohidratrimo 105, Antananarivo,
Madagaskar

1. Vorsitzende: Frau Tanja Hock

Kontakt: +261 33 84 573 91

E-Mail: Hock@mobile-hilfe-madagaskar.de

I. ENTSTEHUNGSGESCHICHTE

„Helfen macht glücklich“ ist das Motto der NGO. Daher wurden die Aktivitäten der NGO Mobile Hilfe Madagaskar seit ihrer Gründung ständig weiterentwickelt, und es kamen immer neue Tätigkeitsfelder hinzu.

Die wichtigsten Punkte in der Geschichte von Tanja Hock in Zusammenarbeit mit der NGO Trotrina und der Beginn der NGO Mobile Hilfe Madagaskar:

- **2006:** Tanja Hock, die aktuelle Vorsitzende, kommt nach Madagaskar. Sie arbeitet als Missionshebamme bei der NGO Helimission Madagaskar.
- **2009:** Die Idee für das „Hebammenmobil“ wird geboren. Es bietet zusammen mit der NGO Trotrina medizinische Behandlungen und Schwangerschaftsvorsorge für die Obdachlosen in der Stadt an.
- **1. November 2009:** Die Leitung des Gesundheitszentrums der Schule der NGO Trotrina wird an Tanja Hock übergeben.
- **1. Oktober 2010:** Gründung des Vereins Mobile Hilfe Madagaskar in Deutschland
- **27. Oktober 2011:** Unterzeichnung des Abkommens über den Sitz der NGO in Madagaskar mit dem Außenministerium

- **Januar 2012:** Der Rettungswagen und das mobile Fahrzeug in humanitärer Mission „Zahnarztmobil“ werden importiert.
- **Februar 2012:** Das Ultraleichtflugzeug für medizinische Einsätze in Gebieten, die mit dem Auto schwer oder gar nicht zugänglich sind, wird importiert.
- **November 2012:** Erste Zusammenarbeit mit dem Team der deutschen Chirurgen. Kostenlose chirurgische Einsätze in Zusammenarbeit mit den SALFA-Krankenhäusern Ambohibao und Manambaro werden organisiert.
- **15. Oktober 2013:** Ministerielle Genehmigung für die zahnärztliche Versorgung in Ambovo
- **23. Oktober 2013:** Ministerielle Genehmigung für den Einsatz des Rettungswagens
- **1. April 2014:** Ministerielle Genehmigung für die Eröffnung des von der Mobilen Hilfe Madagaskar betriebenen Gesundheitszentrums in Ambovo
- **16. Januar 2019:** Einweihung des Neubaus des Gesundheitszentrums Mobile Hilfe Madagaskar mit dem Gesundheitsminister, dem Botschafter der Bundesrepublik und dem Vertreter des Außenministeriums
- **25. März 2019:** Genehmigung der Eröffnung des Gesundheitszentrums der Mobilen Hilfe Madagaskar aufgrund des Antrages auf Erweiterung des Tätigkeitsbereiches um die Möglichkeit zur Durchführung von operativen Eingriffen (OP-Saal).
- **13. Oktober 2022:** Einweihung der neuen Solaranlage des Gesundheitszentrums der Mobilen Hilfe Madagaskar mit 40 KWp und 200 KWh, die von der deutschen Gesellschaft für internationale Zusammenarbeit GIZ finanziert wurde, in Anwesenheit der Generalsekretärin des Energieministeriums und des Botschafters der Bundesrepublik Deutschland sowie des Bürgermeisters von Ambohidratrimo. Die Anlage umfasst einen 80-kVA-Generator, dessen Verzollung die madagassische Regierung übernommen hat.
- **17. Januar 2023:** Genehmigung zur Erweiterung der Aktivitäten unseres Gesundheitszentrums durch die Eröffnung einer Kinderstation per Erlass Nr. 1046/2023-MSANP des madagassischen Gesundheitsministeriums
- **September 2023:** Ankunft einer Delegation der deutschen DEICHMANN-Stiftung.
- **September 2023:** Vollumfängliche Wiederaufnahme der Einsätze des Hebammenmobils und des Zahnarztmobils

- **2024:** Mit dem „*Schlittenhardt Kinderparadies*“ konnten wir unsere Räumlichkeiten für Kinder erweitern und bieten ihnen die Möglichkeit, mit pädagogisch wertvollen Spielsachen zu spielen, so haben wir noch mehr in die gesunde Entwicklung der Kinder investiert.

II. VISION, MISSION, STRATEGIE, AKTIVITÄTEN

Die NGO Mobile Hilfe Madagaskar hat die Vision, mit ihrem „*Angebot an medizinischer Versorgung und Bildung für die ärmste Bevölkerung Madagaskars und der Landbevölkerung eine Vorbildfunktion einzunehmen*“ und die Mission „*der ärmsten Bevölkerung Madagaskars und der Landbevölkerung durch hochwertige medizinische Versorgung und Bildung Hoffnung und Heilung zu bringen.*“

Zur Erfüllung dieser Aufgabe führen wir verschiedene Tätigkeiten in unseren vier Strategiebereichen aus:

- Gewährleistung einer regelmäßigen und systematischen medizinischen Versorgung:

Wir gewährleisten eine qualitativ hochwertige, regelmäßige und kontinuierliche medizinische Versorgung und Behandlung durch folgende Leistungen:

- Mobile medizinische Versorgung: Hebammenmobil, Zahnarztmobil und Rettungswagen.
 - Ortsfeste medizinische Leistungen: medizinische Grundversorgung, Zahnheilkunde, Geburtshilfe, Pädiatrie, Organisation kostenloser Operationen in Zusammenarbeit mit deutschen Chirurgen, medizinische Behandlungen in Zusammenarbeit mit der TULISA-Stiftung.
- Verbesserung der medizinischen Ausstattung:

Zu einer hochwertigen medizinischen Versorgung gehört auch der Einsatz von hochwertigem Material. Daher setzen wir auf:

- die Anschaffung von medizinischen Geräten und Entwicklung einer medizinischen Infrastruktur

- Spenden medizinischer Geräte an andere Gesundheitseinrichtungen in unserer Region sowie an Fachkräfte, die wir ausbilden (je nach unserer Verfügbarkeit).
- Regelmäßige Bildungsangebote verschiedener Art:

Als deutsche Organisation mit europäischen Qualitätsmaßstäben arbeiten wir mit diesen hohen europäischen Standards und haben uns zum Ziel gesetzt, uns ständig zu verbessern. Unser medizinisches Personal erhält wöchentlich Weiterbildungen durch erfahrene Kräfte sowie durch internationale Freiwillige. Die übrigen Mitarbeiter und Mitarbeiterinnen (aus Technik, Betrieb, Verwaltung, Kommunikation etc.) erhalten ebenfalls regelmäßige Weiterbildungen.

Wir können kurz- und mittelfristig nicht die Qualität der medizinischen Versorgung im ganzen Land ändern, doch wir teilen unser Wissen und unsere Erfahrung und bieten Weiterbildungspraktika auch für Personen an, die nicht zu unserem Personal gehören, damit diese an ihrem jeweiligen Arbeitsplatz Veränderungen umsetzen können.

- Bildungsangebote, Sozialprogramme:

Die Mobile Hilfe Madagaskar engagiert sich im Bereich humanitärer Hilfe. Daher setzen wir uns nicht nur für die körperliche Gesundheit unserer Patienten ein, sondern haben einen ganzheitlichen Ansatz für die medizinische Versorgung und das allgemeine Wohlbefinden, der auf verschiedenen Säulen ruht: körperliche Gesundheit, Ernährung, soziales, emotionales und spirituelles Wohlbefinden, Wissen, wirtschaftliche Autonomie und Umweltschutz. In diesem Rahmen führen wir neben unserer medizinischen Versorgung parallel Bildungsprogramme und soziale Angebote in Form von Mikroprojekten durch, wie Kids Club, Schülerhilfe und Unterstützung für Familien in besonders schwierigen Situationen.

In diesem Zusammenhang legen wir seit 2024 über die medizinische Versorgung hinaus noch größeren Wert auf die Förderung der Grob- und Feinmotorik der Kinder. Im neuen „*Schlittenhardt Kinderparadies*“ können die Kinder viele neue Spielsachen ausprobieren, die ihre Entwicklung anregen.

Einige Fotos von unserem neuen Kinderparadies:



III. EINSATZGEBIETE

1. MOBILE MEDIZINISCHE VERSORGUNG

Unser Bereich mobile medizinische Versorgung ist in drei Teile gegliedert:

- Das Hebammenmobil, mit dem zweimal pro Woche Einsätze im Busch geplant sind, um Menschen, die keinen Zugang zu medizinischer Versorgung haben, eine Grundversorgung anzubieten. Außerdem finden in der Hauptstadt an drei Abenden in der Woche Sprechstunden für Obdachlose statt, die zwar Zugang zu medizinischer Versorgung hätten, sie sich diese aber bedauerlicherweise nicht leisten können.
- Unser Zahnarztmobil ergänzt das Programm des Hebammenmobils in den gleichen Dörfern im Busch, um eine erweiterte medizinische Grundversorgung zu bieten.
- Unsere Rettungswagen haben die Aufgabe, Patienten, die nicht bei uns behandelt werden können, in andere Krankenhäuser zu verlegen. Sie transportieren auch Menschen, die von einem Facharzt behandelt werden müssen, den es bei uns nicht gibt, oder die aus dem Busch kommen und direkt am Flughafen abgeholt werden müssen, um in ein Krankenhaus gebracht zu werden. Es können auch Patienten von zu Hause abgeholt werden, um sie in unser Gesundheitszentrum zu transportieren und dort zu behandeln.

2. ORTSFESTE MEDIZINISCHE VERSORGUNG (MHM-GESUNDHEITZENTRUM)

Die medizinischen Leistungen in unserem Gesundheitszentrum gliedern sich in zwei Teile:

- Die Ambulanz, in der unsere Allgemeinmediziner für Erwachsene und Kinder, der Zahnarzt, die Hebammen und der Ergotherapeut die Patienten ambulant versorgen.
- Die Abteilung für stationäre Behandlung und chirurgische Eingriffe.

Wir behandeln hauptsächlich Patienten aus unserem Einzugsgebiet, d. h. die Bewohner der 14 Fokontany (Dörfer) in der Umgebung und im Umkreis unseres Gesundheitszentrums. Dennoch haben wir auch Patienten, die von weiter weg

kommen, sowie Expats und Missionare, die unsere Leistungen in Anspruch nehmen möchten. In der Regel beteiligen sich unsere Patienten nur durch eine kleine Spende an den Kosten der ambulanten Versorgung, die sie bei jedem Arztbesuch für die medizinische Behandlung sowie die Medikamente leisten. Personen, die diesen Beitrag nicht zahlen können, werden kostenlos behandelt. Menschen mit besseren finanziellen Mitteln laden wir ein, größere Beträge zu spenden.

Bei den 14 Fokontany in unserem Einzugsgebiet handelt es sich um: Ambovo, Ambatomainty, Amboasary, Ambodisaha, Ambohinanjakana, Amparihy, Antanantanana, Andriantany, Antohibe, Iarinarivo, Manonilahy, Maroloha, Tanjondroa, Tsarazaza.

C. Statistik zu allen Aktivitäten

I. MOBILE MEDIZINISCHE VERSORGUNG

1. MIDMOB / Hebammenmobil

Der Schwerpunkt unserer Einsätze mit dem Hebammenmobil liegt darauf, medizinische Versorgung dort anzubieten, wo sich andere Gruppen für die ländliche Entwicklung einsetzen, und konzentriert sich auf Orte, wo Bildungsprogramme angeboten werden. Die Einsätze umfassen eine allgemeinmedizinische Betreuung, Schwangeren- und Wöchnerinnen- und Neugeborenenversorgung sowie medizinische Grundversorgung. Besonders erfreulich ist hier, dass Schwangere vermehrt von sich aus zu uns kommen, um hier zu entbinden.


Da das Hebammenmobil bereits seit 15 Jahren in Madagaskar unterwegs ist, überlegen wir, es durch ein neues Hebammenmobil aus Deutschland zu ersetzen, was ungefähr 2027 umgesetzt wird.

Mit dem Hebammenmobil wurden allein 2024 fast 9.000 Behandlungen durchgeführt. Im Vergleich zum Vorjahr ist diese Zahl signifikant gestiegen (+6.417), genauso wie die Zahl der Behandlung von Krankheiten, die von 1.999 auf 5.562 gestiegen ist. Bei der Schwangerschaftsvorsorge und Familienplanung haben wir ebenfalls einen Anstieg verzeichnet (von 245 auf 1.179).

Tabelle 1: MOB/MED/Nr. 01 Hebammenmobil

Ort		Busch				Stadt				GESAMT 2024
Zeitraum		Q1	Q2	Q3	Q4	Q1	Q2	Q3	Q4	
Erkrankung	Erwachsene	1.035	757	572	951	263	268	275	243	4.364
	Kinder	113	128	131	326	71	137	145	147	1.198
Hebamme	Pränatal	31	22	63	171	63	56	90	102	598
	Wöchnerinnen		3	5	6		1	1	4	20
	Babys. postnat.	21	3	29	4		7	48		112
	Ultraschall	21	14	43	45	26	30	33	23	235
	Familienplanung	67	38	72	95	64	87	89	69	581
Wundversorgung		24	18	19	32	30	31	34	39	227
U-Untersuchungen		62	94	75	138	67	94	54	52	636
Ergotherapie		144	178	160	151	36	37	33	39	778
GESAMT		1.518	1.255	1.169	1.919	620	748	802	718	8.749

Einige Fotos von unseren Aktivitäten mit dem Hebammenmobil im Busch und in der Hauptstadt:



2. DENTMOB (Zahnarztmobil)

Unsere DENTMOB-Einsätze ergänzen die Einsätze mit dem Hebammenmobil, um auch für die Zahngesundheit der Kinder zu sorgen, die an den Bildungsprogrammen teilnehmen. Dies zeigt sich daran, dass die Zahl der Behandlungen von Patienten unter 18 Jahren höher ist als die von Erwachsenen (über 18 Jahren). Leider ist festzustellen, dass immer noch sehr viele Zähne gezogen werden müssen (1.674 im Jahr 2024), was eine Zunahme von Extraktionen im Vergleich zum Vorjahr um 128 % bedeutet. Deshalb ist eines unserer Hauptziele, die Anzahl der Extraktionen durch Aufklärung über Mundhygiene zu verringern. Hingegen ist die Anzahl an Zahnreinigung und Vorsorge ziemlich stabil geblieben - mit einer nur leichten Zunahme.

Mit insgesamt 3.154 Behandlungen hatten wir 2024 eine signifikante Zunahme von Zahnbehandlungen um 5 % im Vergleich zum Vorjahr zu verzeichnen. Dies gilt ebenso für die Anzahl an Behandlungen pro Patient, was auf häufigere und komplexere Zahnbehandlungen hinweist.

Tabelle 2: MOB/MED/Nr. 02 Zahnarztmobil

		Zahnarztmobil im Busch								Gesam t M	Gesam t W	Ges. 2024
		Q1		Q2		Q3		Q4				
		M	W	M	W	M	W	M	W			
Anzahl Patienten	< 18 Jahre	57	97	175	160	139	160	87	124	458	541	999
	≥ 18 Jahre	37	95	96	139	33	84	91	150	257	468	725
Anzahl Kontakte	< 18 Jahre	178	145	245	245	215	224	134	213	772	827	1599
	≥ 18 Jahre	45	121	143	196	67	125	126	168	381	610	991
GESAMT		223	266	388	441	282	349	260	381	1153	1437	2590
Anzahl Be- handlungen	Vorsorge	9	10	46	47	18	35	12	16	85	108	193
	Zahnreinigung	20	30	108	107	127	118	46	47	301	302	603
	Zahn- restauration	27	51	117	141	132	118	46	52	322	362	684
	Extraktionen	89	200	367	268	46	133	259	312	761	913	1674
GESAMT		145	291	638	563	323	404	363	427	1469	1685	3154

Einige Fotos von unseren Einsätzen mit dem Zahnarztmobil im Busch:



3. RETTUNGSWAGEN

Unsere Rettungswagen sind hier ein großer Segen. Leider waren sie beide lange Zeit nicht einsatzfähig, da wir Schwierigkeiten hatten, Mechaniker für die fachgerechte und konsequente Wartung und Reparatur unserer Fahrzeuge zu finden.

Im Jahr 2024 hatte MHM 80 Rettungswageneinsätze, teilweise um Patienten nach Hause zu bringen, in den meisten Fällen jedoch, um sie in ein anderes Krankenhaus oder eine andere medizinische Einrichtung zu verlegen (siehe Tabelle unten). Diese Zahl bedeutet eine Zunahme um 15 % im Vergleich zu 2023.

Tabelle 3: MOB/MED/Nr. 03 Einsätze Rettungswagen

Rettungswagen	AMADIA Faravohitra	Ambomihandra CHU	Andotapenaka CHU	CHU Anosiala	Befelantanana CHU	CHUGOB	CHUJR Ampefiloha	CHUMET Tsaralana	HOMI	IMM	LOTERANE	VON / NACH HAUSE	GESAMT 2024
Allgemeinmedizinisch	1			23	2		8	1		7		6	48
Zahnmedizinisch													0
Geburtshilfe					3	4	2				1	4	14
Kinderheilkunde		1	3	5	2			2	1	3		1	18
Dermatologie													0
Sonstige													0
Gesamt	1	1	3	28	7	4	10	3	1	10	1	11	80

4. LOKALE EINSÄTZE MIT PARTNERN

Wir freuen uns, dass wir mit lokalen Partnerorganisationen zusammenarbeiten können, um sie bei ihrem sozialen Engagement zu unterstützen, das auch die Gesundheitsversorgung der von ihnen betreuten Menschen umfasst. 2024 fanden auch wieder mobile Einsätze mit verschiedenen Partnern statt - insgesamt waren es fünf. Neben den drei Einsätzen mit der Organisation „Assembly of God“ (AoG) führten wir zwei Einsätze mit der NGO „SAHY“ durch:

- Gemeinsam mit AoG:
 - Ein Einsatz fand am 25. Mai 2024 in Analamahitsy Kianja Maintso statt, wo 53 Patienten behandelt wurden.
 - Im August 2024 gab es einen Einsatz in Anosiala mit 45 Patienten.

- Ein weiterer Einsatz wurde im Oktober 2024 in Anosizato Andrefana durchgeführt.
- Gemeinsam mit SAHY:
 - Dieser Einsatz wurde im Juli in Ampandrona Ivato durchgeführt. Es wurden 51 Patienten behandelt - bei einem weiteren im August 2024 weitere 45 Patienten.

Tabelle 4: MOB/MED/Nr. 04 Einsätze mit Partnern

Einrichtung		Ort												GESAMT 2024
		Jan.	Feb.	Mär.	April	Analamahitsy Mai	Juni	NGO Sahy Ivato Juli	NGO Sahy Ivato Aug.	Alakamisy Sept.	Okt.	Nov.	Dez.	
(Anzahl Behandlungen)	Allgemein-med.					48		45	33	30				156
	Schwangerschaftsvorsorge							1	1					2
	Erkrankungen					4		5	9	4				22
	Familienplanung					1								1
	Vorsorgeuntersuchungen								2					2
	Wöchnerinnen													
GESAMT						53		51	45	34				180

ZUSAMMENFASSUNG: MOBILE MEDIZINISCHE VERSORGUNG

Übersicht A: MOB/MED/ Übersicht mobile medizinische Versorgung

Projekt		GESAMT 2024	GESAMT 2023	GESAMT 2022	GESAMT 2021	Bemerkung 2024
Hebammenmobil (Anzahl Kontakte)		8.749	2.332	218	263	
Zahnarzt- mobil	(Anzahl Konsultationen	2.590	1.665	1.071	298	
	(Anzahl Behandlungen	3.154	1.665			
Rettungswagen / andere Fahrzeuge (Anzahl Fälle)		80	52	78	52	
Einsätze gemeinsam mit Partnern		180	102			Gemeinsam mit AoG und SAHY
GESAMT		14.753	5.816	1.367	613	

Zusammenfassung: Diese Zahl bedeutet eine Zunahme um 150 % im Vergleich zu 2023. Alle Einrichtungen der mobilen medizinischen Versorgung hatten 2024 einen signifikanten Anstieg zu verzeichnen, besonders bei Konsultationen und Behandlungen. Der Anstieg bei Einsätzen des Hebammen- und des Zahnarztmobils zeugt von einem großen Bedarf in diesem Bereich. Parallel dazu spiegelt die große Zahl von Einsätzen unseres Rettungswagens wider, dass er ständig für Notfälle gebraucht wird.

II. ORTSFESTE MEDIZINISCHE VERSORGUNG (MHM-GESUNDHEITSZENTRUM)

1. AMBULANTE PATIENTEN:

a. AMBULANTE PATIENTEN: ALLGEMEIN (allgemeinmedizinisch)

Unsere Allgemeinärzte haben ihre Fachkenntnisse im Bereich Ultraschall ausgebaut, sodass sie die Patienten jetzt noch besser versorgen können.

Im Jahr 2024 führten die Allgemeinärzte von MHM 6.453 Konsultationen bei insgesamt 3.550 Patienten durch.

Anmerkung:

- Durchschnittlich hatten wir jeden Tag 18 Patienten zu verzeichnen.
- Jeden Tag gibt es fast so viele Diagnosen (10) wie neue Patienten (9,7), womit bestätigt wird, dass die meisten Patienten bei ihrem ersten Besuch eine Diagnose erhalten.
- Etwa 6 bis 7 Patienten kommen täglich zu einer Folgeuntersuchung aufgrund der ersten Diagnose.

Tabelle 5: MED/OUT/Nr. 01 Ambulante Patienten, allgemeinmedizinisch

		Q1		Q2		Q3		Q4		4 Quartale 2024 GESAMT		GESAMT
		Männer	Frauen	Männer	Frauen	Männer	Frauen	Männer	Frauen	Männer	Frauen	
Anzahl Patienten		308	572	281	562	287	574	324	642	1.200	2.350	3.550
(Anzahl Kontakte)	Erst-diagnose	336	607	323	653	331	601	297	507	1.287	2.368	3.655
	Kontroll-untersuchung	217	255	153	265	288	396	292	495	950	1411	2.361
Wundversorgung		24	51	24	43	65	65	27	43	140	202	342
Ultraschall, nicht-geburtshilflich		8	23	2	20	4	18	2	18	16	79	95
GESAMTSUMME		585	936	502	981	688	1.080	618	1.063	2.393	4.060	6.453
		1.521		1.483		1.768		1.681		6.453		

Allgemeinmed.		%	GESAMT 2024	GESAMT 2023	GESAMT 2022	GESAMT 2021
(Anzahl Kontakte)	neue Diagnose	56,64 %	3.655	2.997	2.665	1.878
	Nachuntersuchung	36,59 %	2.361	2.140	6.668	6.343
Wundversorgung		5,30 %	342	748	582	354
Ultraschall, nicht-geburtshilflich		1,47 %	95	76		
GESAMT		100 %	6.453	5.961	9.915	8.575

2024 gegenüber 2023 - Wichtigste Fakten

- Erstdiagnosen: + 22 % (von 2.997 auf 3.655)
- Vorsorge: + 10 % (von 2.140 auf 2.361)
- Wundversorgung: - 54 % (von 748 auf 342)
- Nicht-geburtshilfliche
Ultraschalluntersuchungen: + 25 % (von 76 auf 95)

b. AMBULANTE PATIENTEN: DENT (Zahnbehandlungen)

2024 haben wir mehr mobile Einsätze durchgeführt als 2023, und infolgedessen war unser Zahnarzt weniger häufig in Ambovo. Wir planen, einen weiteren Zahnarzt einzustellen.

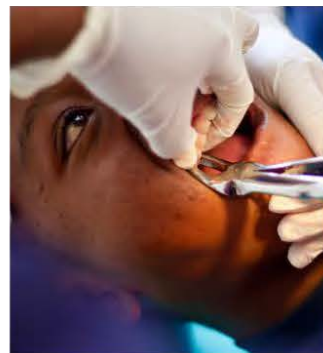
Es wurden 3.481 zahnärztliche Behandlungen durchgeführt - davon 1.550 Extraktionen. Die Zahl von Patienten unter 18 sank von 852 im Jahr 2023 auf 676 im Jahr 2024. Bei den über 18-Jährigen sank die Zahl sogar von 3.815 auf 1.892, das entspricht einem Rückgang von mehr als 50 %.

Der Rückgang im Jahr 2024 gegenüber 2023 ist hauptsächlich auf einen Anstieg der Einsätze des Zahnarztmobils zurückzuführen (die in der folgenden Übersicht nicht enthalten sind).

Tabelle 6: MED/OUT/Nr. 02 Ambulante zahnärztliche Behandlungen

Behandlungen		Zeitraum				Gesamt männlich	Gesamt weiblich	Gesamt 2024
		1. Halbjahr		2. Halbjahr				
		M	W	M	W			
Anzahl Patienten	< 18 Jahre	145	163	159	209	304	372	676
	≥ 18 Jahre	225	687	274	706	499	1.393	1.892
GESAMT		370	850	433	915	803	1.765	2.568
Anzahl Kontakte	< 18 Jahre	162	182	167	235	329	417	746
	≥ 18 Jahre	263	819	296	743	559	1.562	2121
GESAMT		425	1.001	463	978	888	1.979	2.867
Anzahl Behandlungen	Vorsorge	124	336	192	379	316	715	1.031
	Zahneinigung	35	54	39	73	74	127	201
	Zahnrestauration	94	249	112	244	206	493	699
	Extraktion	264	488	241	557	505	1.045	1.550
GESAMT		517	1.127	584	1.253	1.101	2.380	3.481

Einige Fotos unserer Aktivitäten in der Zahnarztstation:



c. AMBULANTE PATIENTEN: GYNÄKOLOGIE

i. Familienplanung

Es ist sehr wichtig, dass die Familien in so großer Zahl auf unsere Verhütungsangebote zurückgreifen. Unser Ziel ist es, gesunde Familien zu haben, die sich bewusst für ihre Kinder entscheiden. Im Jahr 2024 nutzten 1.166 Frauen die Beratung bei MHM zu verschiedenen Methoden der Familienplanung. Das stellt eine Erhöhung um mehr als 20 % gegenüber 2023 dar. Die Frauen entschieden sich für folgende Methoden:

- 62 % von ihnen wählten die Dreimonatsspritze;
- 9 % entschieden sich für die Pille;
- 26 % entschieden sich für ein Hormonimplantat;
- 3 % entschieden sich für die Verwendung von Kondomen;

42 % der Frauen, die bei uns entbunden haben, kommen auch zu uns zur Familienplanung.

Diese Zunahme spiegelt auch eine größere Sensibilisierung der Familien und einen verbesserten Zugang zu Familienplanung im Jahr 2024 wider.

Familienplanung - 2024 gegenüber 2023:

Im Jahr 2024 kamen insgesamt 1.166 Frauen in unser Familienplanungsprogramm, im Vergleich zu 959 im Jahr 2023, das entspricht einer Zunahme von 21,58 %. Davon

- haben 492 Frauen bei uns entbunden, bevor sie zum Programm kamen.
- sind 674 Frauen zum Programm gekommen, ohne jemals bei uns entbunden zu haben.

Tabelle 7: MED/OUT/Nr. 03-a ambulante Geburtshilfe, Familienplanung

Familienplanung	Q 1		Q 2		Q 3		Q 4		GESAMT 2024		GESAMT 2024	GESAMT 2023	GESAMT 2022	GESAMT 2021
	A	B	A	B	A	B	A	B	A	B				
Microgynon (Pille)	1	8	5	8	11	30	1	22	18	68	86	51	255	16
Microlut (Pille)	2	6	7	1	4	-	2	-	15	7	22	38		
DMPA-IM (Verhütungsspritze)	47	45	92	72	25	78	30	148	194	343	537	90	411	594
DMPA-SC (Verhütungsspritze)	47	40	1	1	25	47	4	20	77	108	185	393		
Kondom für den Mann	3	6	1	4	4	9	1	8	9	27	36	22	32	80
Kondom für die Frau	1	-	-	-	-	-	-	1	1	1	2	3		
Implanon NXT (Hormonimplantat)	8	6	16	5	26	9	35	18	85	38	123	81	193	21
Levoplant (Hormonstäbchen)	24	17	36	17	23	25	10	23	93	82	175	281		
GESAMT A + B	133	128	158	108	118	198	83	240	492	674				
GESAMT	261		266		316		323		1.166		1.166	959	891	711

A*: Frauen, die bei MHM entbunden haben und wegen Familienplanung weiter zu MHM kommen

B*: Patientinnen, die nicht bei MHM entbunden haben

ii. Schwangerschaftsvorsorge

Die Zahl der Geburten sollte etwas niedriger sein, da wir viel in die Babys investieren, die bei uns im Krankenhaus geboren werden. Jedes Baby hat ungefähr noch 30 Vorsorgeuntersuchungen bei uns. Um diese Arbeitsbelastung bewältigen zu können, hatten wir uns gewünscht, die Zahl der Geburten zu reduzieren.

Es ist sehr erfreulich feststellen zu können, dass die Schwangeren jetzt häufig und rechtzeitig zu uns kommen, gerade auch bei schwerwiegenden Problemen. Das ermöglicht uns, Schwierigkeiten von Anfang an zu erkennen und so zu vermeiden, dass schwerwiegendere Komplikationen entstehen. Viele Behandlungen können ambulant durchgeführt werden; wo das nicht möglich ist, werden die Frauen bei uns stationär aufgenommen.

Im Jahr 2024 kamen 375 schwangere Frauen zu ihrer ersten Schwangerschaftsvorsorge zu MHM. Die meisten von ihnen haben dann auch bei uns entbunden.

Insgesamt hatten wir mehr als 4682 Schwangerschaftsvorsorgen – dazu 2773 Ultraschall- und CTG-Untersuchungen. Unsere Tabelle zeigt deutlich, dass jede von diesen Frauen mehr als 10 Vorsorgeuntersuchungen hatte. Wir setzen auf eine gute Schwangerschaftsvorsorge, um mögliche Probleme rechtzeitig zu erkennen und zu behandeln. Auf diese Weise können wir die Sterblichkeitsrate von Müttern und Kindern senken.

In der Regel werden bei jeder schwangeren Frau drei Ultraschalluntersuchungen durchgeführt, bei Risikoschwangerschaften oder Komplikationen kommen weitere hinzu. Das gleiche gilt für Cardiotocographie (CTG).

Tabelle 8: MED/OUT/Nr. 03-b ambulante Geburtshilfe, Familienplanung

Geburtshilfe			1. Halbjahr	2. Halbjahr	Gesamt	Gesamt	GESAMT
Erste Schwanger- schafts- vorsorge	unser Einzug sgebiet	Prima Gravida	40	50	90	308	375
		Bereits vorher bei uns entbunden	32	40	72		
		Vorher woanders entbunden	55	91	146		
	nicht unser Einzug sgebiet	Prima Gravida	11	9	20	67	
		Bereits vorher bei uns entbunden	13	11	24		
		Vorher woanders entbunden	6	17	23		
GESAMT			157	218	375	375	
Ultraschall	Routine		948	803	1.751	2.439	2.439
	außer der Reihe		175	513	688		
CTG	Routine		82	129	211	334	334
	außer der Reihe		45	78	123		
Weitere Schwanger- schaftsvor- sorgen	unser Einzug sgebiet	Routine	1.603	1.776	3.379	4.209	4.682
		außer der Reihe	337	493	830		
	nicht unser Einzug sgebiet	Routine	159	218	377	473	
		außer der Reihe	50	46	96		
GESAMT			3.399	4.056	7.455	7.455	

Geburtshilfe			Gesamt 2024	Gesamt 2023	Gesamt 2022	Gesamt 2021
Erste Schwangerschaftsvorsorge			375	347	513	1.391
Weitere Schwanger- schaftsvorsorgen	Ultraschall	Routine	1.751	1.739	2.322	-
		außer der Reihe	688	380	9	-
	CTG	Routine	211	117	-	-
		außer der Reihe	123	49	-	-
	Weitere Schwanger- schaftsvor- sorgen (Anzahl)	Routine	3.756	4.372	5.386	3.037
		außer der Reihe	926	83	-	-
GESAMT			7.830	7.087	8.230	4.428

iii. Postnatal

Wie bereits erwähnt, ist es besonders wichtig, dass die Neugeborenen nach der Geburt regelmäßig bei uns untersucht werden. Was speziell in unser medizinisches Angebot fällt, ist die systematische Untersuchung von Neugeborenen auf Gelbsucht. So entdecken wir Fälle, die sofort stationär unter der Blaulichtlampe gegen Gelbsucht behandelt werden müssen.

Hingegen wird erwartet, dass die Mütter sich hauptsächlich zu Hause erholen und mit ihren Babys häufig zu uns zu Nachsorgeuntersuchungen kommen. Denn sie wurden während ihrer Schwangerschaft von uns sensibilisiert und wissen, dass sie sich bei Schmerzen wieder bei uns melden sollen.

Im Jahr 2024 haben wir bei MHM 2.033 Postpartum-Untersuchungen bei Müttern und 5.782 Checkups bei Babys durchgeführt. Das entspricht einer Gesamtzahl von 7.815 Checkups für Mutter und Kind. Im Gegensatz zu 2023 ist das ein starker Anstieg bei den Müttern (2.033 Konsultationen gegenüber 730), aber auch bei den Babys gab es einen leichten Anstieg von 7 %. Das entspricht übers Jahr einem Durchschnitt von täglich 5,57 Konsultationen von Müttern und 15,84 von Babys.

Tabelle 9: MED/OUT/Nr. 03 c ambulante Geburtshilfe, Familienplanung

Geburtshilfe		1. Halbjahr	2. Halbjahr	GESAMT	GESAMT
Mütter postpartum (Anzahl Kontakte)	Stationär	471	516	987	2.033
	Länger als zwei Stunden ambulant	136	228	364	
	Ambulante Patientinnen	306	376	682	
GESAMT		913	1.120	2.033	
Babys postnatal (Anzahl Kontakte)	Stationär	574	512	1.086	5.782
	Länger als zwei Stunden ambulant	104	100	204	
	Ambulante Patienten	2.682	1.810	4.492	
GESAMT		3.360	2422	5.782	
Postpartales Meeting		-	-	-	-
GESAMT (A + B)		4.273	3.542	7.815	7.815

Abteilung			2024	GESAMT 2024	%	2023	GESAMT 2023
Geburtshilfe	Familienplanung		1.166	1.166		959	959
	Erste Vorsorge- untersuchung	unser Einzugsgebiet	308	375	1,97 %	347	347
		nicht unser Einzugsgebiet	67		0,43 %		
	Ultraschall		2.439	2.773	15,59 %	2.122	6,911
	CTG		334		2,13 %	334	
	Weitere Schwanger- schafts- vorsorgen	unser Einzugsgebiet	4.209	4.682	26,90 %	4.455	
		nicht unser Einzugsgebiet	473		3,02 %		
	Postpartum	Mütter	2.033	7.815	12,99 %	6.123	6,123
		Babys	5.782		36,96 %		
	GESAMT (Anzahl Kontakte)				16.811		

d. AMBULANTE PATIENTEN: PÄDIATRIE (Kinderheilkunde)

i. Vorsorgeuntersuchungen und Erkrankungen

Vorbeugen ist besser als heilen! In diesem Kontext haben wir dieses deutsche Präventionskonzept übernommen. Das System erlaubt es uns, Kindern, die in unserem Krankenhaus geboren wurden, Vorsorgeuntersuchungen bis zum fünften Geburtstag anzubieten, um sicherzustellen, dass sie an Körper und Geist gesund sind und sich gut entwickeln. Darüber hinaus nehmen wir auch an dem landesweiten Gesundheitsprogramm teil und sind selbstverständlich 24 Stunden am Tag für kranke Babys und Kinder da.

Seit MHM die Zulassung für Pädiatrie erhalten und die Kinderstation eröffnet hat, werden dort Kinder im Alter von 0 bis 5 Jahren betreut.

Im Jahr 2024 führte MHM 9.785 pädiatrische Behandlungen bei ambulanten Patienten durch. Im Jahr 2024 haben wir eine Abnahme der Besuche wegen Erkrankungen um 18 % (3.158) gegenüber 2023 (3.855) festgestellt. Das könnte auf eine allgemeine Verbesserung der Gesundheit der Kinder hinweisen oder ein wichtiger Effekt der Impfungen und U-Vorsorgeuntersuchungen und Früherkennung sein. Die U-Untersuchungen (4.487) machen den Großteil unserer Tätigkeit in diesem Bereich aus, was auf eine gute Nachsorge bzw. Vorsorge hinweist. Im Durchschnitt wurden im Jahr 2024 zehn Babys am Tag durchgecheckt.

Tabelle 10: MED/OUT/Nr. 04 ambulante Behandlungen Kinderabteilung

Kinder		Q1				Q2				GESAMT 2024				GESAMT 1. Halbjahr 2024
		Jungen		Mädchen		Jungen		Mädchen		Jungen		Mädchen		
		A	B	A	B	A	B	A	B	A	B	A	B	
(Anzahl Patienten)		368	101	340	68	415	108	379	77	783	209	719	145	1.856
Impfungen		180	18	151	15	169	14	160	6	349	32	311	21	713
U- Vor- sorge	Vorsorge- unter- suchungen	859	257	861	284	1.002	257	827	256	2.370	58	2.073	102	4.603
	Ultraschall													
Ultraschall - außer U-Vorsorge														
Konsultation wegen Erkrankungen		248	141	236	97	260	154	256	99	508	295	492	196	1.491
Milchprogramm		48	49			48	48		14	96	97		14	207
Wundversorgung		8	72		8	2	31	2	3	10	103	2	11	126
GESAMT		1.343	537	1248	404	1.481	504	1.245	378	3333	585	2878	344	7.140
		1.880		1.652		1.985		1.623		3.918		3.222		
		3.532				3.608				7.140				

Kinder		Q1				Q2				GESAMT 2024				GESAMT 2. Halbjahr 2024
		Jungen		Mädchen		Jungen		Mädchen		Jungen		Mädchen		
		A	B	A	B	A	B	A	B	A	B	A	B	
(Anzahl Patienten)		414	80	354	60	372	111	331	95	786	191	685	155	1.817
Impfungen		169	11	130	11	124	12	121	9	293	23	251	20	587
U- Vor- sorge	Vorsorge- unter- suchungen	775	237	701	242	614	231	591	238	1.876	24	1.681	48	3.629
	Ultraschall	13		15		20		24		33	-	39	-	72
Ultraschall - außer U-Vorsorge														
Konsultation wegen Erkrankungen		331	127	223	124	303	192	237	130	634	319	460	254	1.667
Milchprogramm		64	44	13	29	66	52	13	40	130	96	26	69	321
Wundversorgung		21	34		6	8	41		4	29	75	-	10	114
GESAMT		1.373	453	1.082	412	1.135	528	986	421	2.995	537	2457	401	6.390
		1.826		1.494		1.663		1.407		3.532		2.858		
		3.320				3.070				6.390				

*A: Bei MHM geborene Patienten

*B: Nicht bei MHM geborene Patienten

Kinder		GESAMT 2024	GESAMT 2023	GESAMT 2022	GESAMT 2021
Anzahl Patienten		3.673	3.504	1.442	964
Impfungen		1.300	1.475	1.523	432
U-Vorsorge	Vorsorgeunter- suchungen	8.232	5.503	4.405	3.032
	Ultraschall	72			
Konsultation wegen Erkrankungen		3.158	3.855	860	
Milchprogramm		528	419		
Wundversorgung		240			
GESAMT		13.530	11.252	6.788	3.464

ii. Ergotherapie

Am Ende des Jahres 2024 konnten wir mit unserem Ergotherapie-Programm neue Räumlichkeiten belegen und haben nun einen deutlich größeren und besser ausgestatteten Ergotherapie-Raum.

In diesem Jahr wurden insgesamt 478 Ergotherapie-Behandlungen durchgeführt, davon 267 bei Jungen (56%) und 211 bei Mädchen (44%)

Tabelle: Anzahl der ergotherapeutischen Behandlungen

Geschlecht Monat	Jan.	Feb.	März	April	Mai	Juni	Juli	Aug.	Sept.	Okt.	Nov.	Dez.	Gesamt 2024	%
Jungen	33	29	24	23	28	21	19	16	16	23	17	18	267	56 %
Mädchen	23	20	15	17	16	16	13	14	9	23	30	15	211	44 %
GESAMT	56	49	39	40	44	37	32	30	25	46	47	33	478	100 %

Ausblick 2025: Neben Ergo zu therapeutischen Zwecken haben wir nun eine Ergotherapeutin, die die Kinder in Spielgruppen betreut. Sie trägt zur gesunden Entwicklung der Kinder bei und versucht Kinder zu entdecken, die Therapiebedarf haben, aber noch nicht in unserem Präventionsprogramm teilnehmen.

e. AMBULANTE PATIENTEN: DERMA (Hautkrankheiten)

Wir entdecken oft Hautkrankheiten, vor allem bei Kindern, die sich aufgrund von mangelnder Hygiene und Bewusstsein in den Familien schnell ausbreiten. Daher legen wir großen Wert darauf, dass die Patienten erfahren, wie sie diese Art ansteckender Krankheiten vermeiden können.

Zusätzlich versuchen wir fachliche Expertise über dermatologische Krankheiten aus Europa zu bekommen, um unseren Patienten besser helfen zu können.

Im Jahr 2024 wurden 285 dermatologische Behandlungen bei ambulanten Patienten durchgeführt.

Tabelle 11: MED/OUT/Nr. 05 ambulante dermatologische Behandlungen

Dermatologie	Jan.	Feb.	Mär.	April	Mai	Juni	Juli	Aug.	Sept.	Okt.	Nov.	Dez.	Gesamt 2024
Konsultationen	26	20	28	20	21	14	12	26	23	27	34	34	285
GESAMT	26	20	28	20	21	14	12	26	23	27	34	34	285

IV. ZUSAMMENFASSUNG: AMBULANTE PATIENTEN:

Übersicht A: MED/OUT/Übersicht ambulante Patienten

Abteilung			2024	GESAMT 2024	%	2023	GESAMT 2023
Allgemein-medizinisch	Anzahl Patienten	Männer	1.200	3.550	33,80 %		5.137
		Frauen	2.350		66,20 %		
	Anzahl Kontakte	Erstdiagnose	3.655	6.016	56,64 %	1.661	
		Kontrolluntersuchung	2.361		36,59 %	3.476	
	Wundversorgung	Männer	140	342	2,17 %	405	748
		Frauen	202		3,13 %	343	
	Ultraschall (außer Schwangersch.)	Männer	16	95	0,25 %	17	76
		Frauen	79		1,22 %	59	
	GESAMT (Anzahl Kontakte)			6.453			5.961

Abteilung			2024	GESAMT 2024	%	2023	GESAMT 2023
Zahnmedizinisch	Anzahl Patienten	< 18 Jahre	673	2.568	12,38 %		4.667
		≥ 18 Jahre	1.895		34,87 %		
	Anzahl Kontakte	< 18 Jahre	743	2.867	13,67 %	1.309	
		≥ 18 Jahre	2.124		39,08 %	3.358	
	Vorsorge	Männer	316	1.031	9,08 %	17	1.637
		Frauen	715		20,54 %	32	
	Zahnreinigung	Männer	74	201	2,13 %	90	1.009
		Frauen	127		3,65 %	173	
	Zahnrestauration	Männer	206	699	5,92 %	249	263
		Frauen	493		14,16 %	760	
	Extraktionen	Männer	505	1.550	14,51 %	619	49
		Frauen	1.045		30,02 %	1.018	
	GESAMT (Anzahl Behandlungen)			3.481			4.667

Abteilung			2024	GESAMT 2024	%	2023	GESAMT 2023
Geburtshilfe	Familienplanung		1.166	1.166		959	959
	Erste Vorsorge- unter-suchung.	unser Einzugs- gebiet	308	375	1,97 %	347	347
		nicht unser Einzugsgebiet	67		0,43 %		
	Ultraschall		2.439	2.773	15,59 %	2.122	
	CTG		334		2,13 %	334	
	Weitere Schwanger- schaftsvor- sorgen	unser Einzugs- gebiet	4.209	4.682	26,90 %	4.455	6.911
		nicht unser Einzugsgebiet	473		3,02 %		
	Postpartum	Mütter	2.033	7.815	12,99 %	6.123	6.123
		Babys	5.782		36,96 %		
	GESAMT (Anzahl Kontakte)			16.811			14.340

Abteilung			2024	GESAMT 2024	%	2023	GESAMT 2023
Kinder	Anzahl Patienten	Jungen	1.969	3.673	14,13 %		3.504
		Mädchen	1.704		12,23 %		
	Impfungen	Jungen	697	1.300	5,00 %	703	1.160
		Mädchen	603		4,33 %	606	
	U-Vorsorge	Untersuchung	8.232	8.304	32,20 %	2.720	5.503
		Ultraschall	72		0,52 %	2.783	
	Ultraschall außer U-Untersuchung						
	Konsultation wegen Erkrankungen	Jungen	1.756	3.158	12,60 %	2.065	3.855
		Mädchen	1.402		10,06 %	1.790	
	Ergotherapie	Jungen	267	478	1,92 %	398	624
		Mädchen	211		1,51 %	226	
	Milchprogramm	Jungen	419	528	3,01 %		
		Mädchen	109		0,78 %		
	Wundversorgung	Jungen	217	240	1,56 %	295	419
		Mädchen	23		0,17 %	124	
GESAMT (Anzahl Kontakte)				14.008			11.876

Abteilung		2024	GESAMT 2024	%	2023	GESAMT 2023
Dermatologie	Dermatologie	285	285		176	176
	GESAMT (Anzahl Kontakte)		285			176
GESAMTSUMME (Anzahl Kontakte AMBULANTE PATIENTEN)			41.038			36.849

2. STATIONÄRE PATIENTEN

a. STATIONÄRE PATIENTEN: Allgemeinmedizin

Obwohl wir grundsätzlich stationäre Betten für Wöchnerinnen haben, haben wir auch regelmäßig erwachsene Patienten, die eine allgemeinmedizinische stationäre Behandlung benötigen.

Im Jahr 2024 hatten wir 25 stationäre Patienten in der Allgemeinmedizin; insgesamt wurden 680 Behandlungen durchgeführt. Somit hat sich die Zahl aus dem Vorjahr fast halbiert.

Tabelle 12: MED/IN/Nr. 01 Stationäre Patienten, allgemeinmedizinisch

Allgemeinmedizinisch		Männer	Frauen	GESAMT	GESAMT 2024	GESAMT 2023
Anzahl Patienten	medizinische Fälle	8	12	20	25	30
	chirurgische Fälle	2	3	5		
GESAMT		10	15	25	25	30
Kontakte/Behandlungen		377	303		680	1.066
GESAMT		680			680	1.066

b. STATIONÄRE PATIENTEN: ZAHNBEHANDLUNGEN

(In diesem Zeitraum wurden keine Patienten stationär behandelt.)

c. STATIONÄRE PATIENTEN: ENTBINDUNGSSTATION

Wir hatten insgesamt 815 stationäre Patientinnen, insgesamt wurden 70.246 Behandlungen durchgeführt

- Etwas mehr als die Hälfte der Patienten wurden nach der Entbindung aufgenommen (Mütter und Babys), der Rest in der vorgeburtlichen gynäkologischen Abteilung.
- Von den stationären Aufenthalten nach der Geburt entfielen (190) (= 43,1 %) auf Mütter (OC, Bluthochdruck ...) und 250 (= 58,8 %) auf Babys (Frühgeburten, DVP, SGA).

Tabelle 13: MED/IN/Nr. 02-a Stationäre Patienten, Geburtshilfe

Geburtshilfe		Q1/2024		Q2/2024		Q3/2024		Q4/2024	
		Anzahl Patienten	Anzahl Behandl.	Anzahl Patienten	Anzahl Behandl.	Anzahl Patienten	Anzahl Behandl.	Anzahl Patienten	Anzahl Behandl.
Pränatal	Mütter	85	3.603	98	2.932	102	2.991	90	3.400
GESAMT		85	4.684	98	3.812	102	3.888	90	4.420
Post-partum	Mütter	56	4.251	56	5.330	36	4.320	42	6.819
	Babys	62	8.840	69	6.730	53	7.532	66	9.620
GESAMT		118	13.091	125	12.060	89	11.852	108	16.439
GESAMT (A+B)		203	17.775	223	15.872	191	15.740	198	20.859

Geburtshilfe		GESAMT 2024		GESAMT 2023	
		Anzahl Patienten gesamt	Behandlungen gesamt	Anzahl Patienten gesamt	Behandlungen gesamt
Pränatal	Mütter	375	16.804	449	16.472
GESAMT		375	16.804	449	16.472
Postnatal	Mütter	190	20.719	144	15.558
	Babys	250	32.722	301	30.608
GESAMT		440	53.442	445	46.166
GESAMT (A+B)		815	70.246	894	62.638

- Mehr als 80 % der Patienten wurden weniger als eine Woche lang stationär behandelt.
- Mehr als 13 % der Patienten wurden zwischen einer und zwei Wochen stationär behandelt
- Etwa 7 % blieben länger als zwei Wochen.

Dauer des stationären Aufenthalts bei Patienten der Geburtshilfestation:

Dauer des stationären Aufenthalts	Q1/2024					Q2/2024					Q3/2024					Q4/2024					GESAMT 2024
	<=1 Woche	1 bis 2 Wochen	2 bis 3 Wochen	3 bis 4 Wochen	> 4 Wochen	<=1 Woche	1 bis 2 Wochen	2 bis 3 Wochen	3 bis 4 Wochen	> 4 Wochen	<=1 Woche	1 bis 2 Wochen	2 bis 3 Wochen	3 bis 4 Wochen	> 4 Wochen	<=1 Woche	1 bis 2 Wochen	2 bis 3 Wochen	3 bis 4 Wochen	> 4 Wochen	Anzahl Patienten Gesamt
	161	26	10	4	7	186	27	11	3	3	159	24	7		4	172	24	9	2	1	
GESAMT	208					230					194					208					840

GESAMT: < 1 Woche	GESAMT: 1 - 2 Wochen	GESAMT: 2 - 3 Wochen	GESAMT: 3 - 4 Wochen	GESAMT: > 4 Wochen	Gesamt 2024	Gesamt 2023
678	101	37	9	15		
80,71 %	12,02 %	4,40 %	1,07 %	1,79 %	840	894

Patienten aus der Geburtshilfe verlegt - entlassen- verstorben

Patienten	Q1/2024	Q2/2024	Q3/2024	Q4/2024	2024 Gesamt
Verlegt					0
Entlassen	280	254	205	214	953
Verstorben					0
	280	254	205	214	953

Einige Fotos von unseren Aktivitäten in der Geburtshilfe:



d. STATIONÄRE PATIENTEN: KINDERSTATION

Im Jahr 2024 hatte MHM 164 stationäre Patienten auf der Kinderstation und führte 55.645 Behandlungen durch.

- Basisbetreuung: 23 %
- Mittleres Versorgungsniveau: 54%, das ist somit der größte Anteil
- Intensivversorgung: 23 %

Tabelle 14: MED/IN/Nr. 03-a stationäre Behandlungen Kinderstation

Monat	Q1/2024					Q2/2024					Q3/2024				Q4/2024				GESAMT 2024		
Dauer	<= 7 Tage	8 bis 14 Tage	15 bis 21 Tage	22 bis 28 Tage	>= 29 Tage	<= 7 Tage	8 bis 14 Tage	15 bis 21 Tage	22 bis 28 Tage	>= 29 Tage	<= 7 Tage	8 bis 14 Tage	15 bis 21 Tage	22 bis 28 Tage	>= 29 Tage	<= 7 Tage	8 bis 14 Tage	15 bis 21 Tage	22 bis 28 Tage	>= 29 Tage	
	<= 1 Woche	1 - 2 Wochen	2 - 3 Wochen	3 - 4 Wochen	> 4 Wochen	<= 1 Woche	1 - 2 Wochen	2 - 3 Wochen	3 - 4 Wochen	> 4 Wochen	<= 1 Woche	1 - 2 Wochen	2 - 3 Wochen	3 - 4 Wochen	> 4 Wochen	<= 1 Woche	1 - 2 Wochen	2 - 3 Wochen	3 - 4 Wochen	> 4 Wochen	
Männl.	33	6	3	2	-	7	6	-	1	3	14	2	2	-	-	11	4	2	-	1	97
Weibl.	16	4	-	-	2	7	-	3	-	1	9	4	-	1	-	13	2	5	-	-	67
GESAMT Anzahl Patienten	66					28					32				38				164		
GESAMT Kontakte	20.912					11.600					12.682				10.451				55.645		

Geschlecht	GESAMT 2024	GESAMT 2023
Männlich	97	111
Weiblich	67	86
GESAMT Anzahl Patienten	164	197
GESAMT Kontakte/Behandlungen	55.645	44.419

Tabelle 15: MED/IN/Nr. 05 stationäre Behandlungen Kinderstation

Intensität Monat	Jan.	Feb.	Mär.	April	Mai	Juni	Juli	Aug.	Sept.	Okt.	Nov.	Dez.	GESAMT 2024	%
Intensiv	4	6	4	3	2	1	5	2	1	1	6	3	38	23 %
Mittel	10	6	5	6	8	4	12	9	3	11	8	7	89	54 %
Basis		29	2	4						1	1		37	23 %
GESAMT	14	41	11	13	10	5	17	11	4	13	15	10	164	100 %

Tabelle 16: MED/IN/Nr. 06 stationäre Behandlung Kinderstation - Betreuungsintensität

Art der Behandlung	GESAMT 2024	%	GESAMT 2023	%
Intensiv	38	23 %	54	27 %
Mittel	89	54 %	101	52 %
Basis	37	23 %	42	21 %
GESAMT	164	100 %	197	100 %

Tabelle 17: MED/IN/Nr. 06 stationäre Behandlung Kinderstation - Betreuungsintensität

Status der Neugeborenen	1. Halbjahr 2024		2. Halbjahr 2024		GESAMT Jahr 2024	
Geschlecht	Jungen	Mädchen	Jungen	Mädchen	Jungen	Mädchen
Frühgeburten	14	6	9	13	23	19
GESAMT	20		22		42	

Tabelle 18: MED/IN/Nr. 07 Frühgeburten

Stationäre Behandlung	Anzahl Patienten	%	Aufnahmen
Anzahl Patienten, die einmal aufgenommen wurden	135	91 %	135
Anzahl Patienten, die zweimal aufgenommen wurden	11	7 %	22
Anzahl Patienten, die dreimal aufgenommen wurden	1	1 %	3
Anzahl Patienten, die viermal aufgenommen wurden	1	1 %	4
Gesamtanzahl Patienten	148	100 %	164

Tabelle 19: MED/IN/Nr. 07 Stationäre Behandlung Kinderstation

	1. HALBJAHR 2024		
Anzahl stationäre Aufnahmen	Tage gesamt	Anzahl stationäre Patienten, gesamt	durchschnittliche Aufenthaltsdauer in Tagen
Erstes Mal	785	82	10
Zweites Mal	97	10	10
Drittes Mal	0	0	0
Viertes Mal	8	2	4
Gesamt 1. Halbjahr 2023	890	94	23

	2. HALBJAHR 2024		
Anzahl stationäre Aufnahmen	Tage gesamt	Anzahl stationäre Patienten, gesamt	durchschnittliche Aufenthaltsdauer in Tagen
Erstes Mal	383	53	7
Zweites Mal	94	12	8
Drittes Mal	42	3	14
Viertes Mal	6	2	3
Gesamt 2. Halbjahr 2024	525	70	32

	GESAMTES JAHR 2024		
Anzahl stationäre Behandlungen	Tage gesamt	Anzahl stationäre Patienten, gesamt	Durchschnittliche Anzahl der Tage der stat. Behandlung
Erstes Mal	1.168	135	9
Zweites Mal	191	22	9
Drittes Mal	42	3	14
Viertes Mal	14	4	4
Gesamt 2024	1.703	197	9

Zusammenfassend lässt sich sagen, dass wir 197 Patienten hatten, die für eine Gesamtdauer von 1.703 Tagen in der Kinderstation behandelt wurden, wobei jeder Patient durchschnittlich 9 Tage im Krankenhaus verbrachte.

V. ZUSAMMENFASSUNG: STATIONÄRE PATIENTEN

Übersicht B: Statistik zu stationären Patienten

Abteilung			2024	GESAMT 2024	%	GESAMT 2023
Allgemein- medizinisch	Allgemeinmedizinisch	männlich	10	25	40	30
	Anzahl Patienten	weiblich	15		60	
	Allgemein Anzahl Kontakte			884		1.066
	GESAMT (Anzahl Patienten)			25	100	30
Zahnmedizinisch	Zahnmedizinisch	männlich	-	-		-
	Anzahl Patienten	weiblich	-			
	GESAMT (Anzahl Patienten)			-		-
Geburtshilfe	Pränatal	Mütter	375	375	46,01	449
	Anzahl Patienten					
	Postnatal	Mütter	190	440	23,31	445
	Anzahl Patienten	Babys	250		30,67	
	Pränatal	Mütter	16.804	16.804	23,92	16.472
	Anzahl Kontakte					
	Postnatal	Mütter	20.719	53.442	29,50	62.638
	Anzahl Kontakte	Babys	32.722		46,58	
GESAMT (Anzahl Patienten)			815	100	894	
Kinder	Mittlere Versorgung	89		197	51,50	197
	Anzahl Patienten					
	Intensiv	38			27	
	Anzahl Patienten					
	Basis	37			21,5	
	Anzahl Patienten					
	Kinderheilkunde	55.645		55.645	100	44.419
	Anzahl Kontakte					
	Frühgeborene und kranke Neugeborene	Jungen	23	42	25,61	25
	Anzahl Patienten	Mädchen	19			
	GESAMT (Anzahl Patienten)			239		197
GESAMT PATIENTEN STATIONÄR (Anzahl Patienten)				1.079		1.121
GESAMT (Anzahl Behandlungen stationärer Patienten)				12.6774		12.4595

3.

4. ENTBINDUNGEN

		Jan.		Feb.		März		April		Mai		Juni		Gesamt 1. Halbjahr 2024		
		Junge	Mäd.	J	M	J	M	J	M	J	M	J	M	J	M	Gesamt
Erste Schwangerschaftsvorsorge	bei MHM	12	11	9	13	14	15	16	10	18	15	13	8	82	72	154
	anderswo							2		3			2	5	2	7
Gesamt		12	11	9	13	14	15	18	10	21	15	13	10	87	74	
Gesamt		23		22		29		28		36		23		161		161
	unser Einzugsgebiet	8	10	8	9	11	12	16	8	15	10	10	9	68	58	126
	nicht unser Einzugsgebiet	4	1	1	4	3	3	2	2	6	5	3	1	19	16	35
Gesamt		12	11	9	13	14	15	18	10	21	15	13	10	87	74	
Gesamt		23		22		29		28		36		23		161		161
Alter der Mutter	< 16															
	16 - 19	3	2	1		2	1	3		1	1	3		13	4	17
	20-29	4	8	5	10	8	11	12	7	14	9	7	7	50	52	102
	30 - 39	4	1	3	3	4	1	1	3	6	4	3	3	21	15	36
	≥40	1					2	2			1			3	3	6
Gesamt		12	11	9	13	14	15	18	10	21	15	13	10	87	74	
Gesamt		23		22		29		28		36		23		161		161
Gravida	G1	5	4	3	4	6	5	8	3	9	3	9	3	40	22	62
	G2-G4	7	7	6	8	7	9	7	6	12	11	4	7	43	48	91
	G5-G9				1	1	1	3	1		1			4	4	8
	≥ G10															
Gesamt		Gesamt	11	9	13	14	15	18	10	21	15	13	10	87	74	
Gesamt		Gesamt		22		29		28		36		23		161		161
Para (vorher bei MHM)	P ≥ 2	10	9	5	7	11	13	15	7	19	13	13	8	73	57	130
Total		19		12		24		22		32		21		130		130
Größe der Mutter	< 1.4 m						1			2				2	1	3
	1.40 - 1.49 m	2	4	1	3	1	4	8	2	4	3	4	1	20	17	37
	≥ 1.5 m	10	7	8	10	13	10	10	8	15	12	9	9	65	56	121
Total		12	11	9	13	14	15	18	10	21	15	13	10	87	74	
Grand Total		23		22		29		28		36		23		161		161

		Jan.		Feb.		Mär.		April		Mai		Juni		Gesamt 1. Halbjahr 2024		
		Jun- gen	Mäd- chen	J	M	J	M	J	M	J	M	J	M	J	M	Gesamt
Geburts gewicht	< 1000 g		2											2		2
	1000 - 1500 g															
	1500 - 2000 g									2		1		2	1	3
	2000 - 2500 g	4	3	2	3	1	2	7	1	5	4	4	4	23	17	40
	2500 - 3000 g	4	5	2	6	10	8	6	7	9	7	6	3	37	36	73
	3000 - 3500 g	1	1	4	4	3	4	4	2	3	4	3	2	18	17	35
	3500 - 4000 g	3		1			1	1		2				7	1	8
	> 4000 g															
Gesamt		12	11	9	13	14	15	18	10	21	15	13	10	87	74	
Gesamt		23		22		29		28		36		23		161		161

		Juli		Aug.		Sept.		Okt.		Nov.		Dez.		Gesamt 2. Halbjahr 2024		
		Jungen	Mäd.	J	M	J	M	J	M	J	M	J	M	J	M	Gesamt
Erste Schwangerschaftsvorsorge	bei MHM	9	7	11	8	11	12	12	14	10	7	7	13	60	61	154
	anderswo		2	2				1			2	1		4	4	7
Gesamt		9	9	13	8	11	12	13	14	10	9	8	13	64	65	
Gesamt		18		21		23		27		19		21		129		129
	unser Einzugsgebiet	6	4	8	8	7	9	10	10	6	5	7	10	44	46	90
	nicht unser Einzugsgebiet	3	5	5		4	3	3	4	4	4	1	3	20	19	39
Gesamt		9	9	13	8	11	12	13	14	10	9	8	13	64	65	
Gesamt		18		21		23		27		19		21		129		129
Alter der Mutter	< 16															
	16 - 19	2	1	2	1		1	1	2	2	2	1	1	8	8	16
	20-29	5	5	7	7	7	8	8	7	7	3	5	10	39	40	79
	30 - 39	2	3	2		4	3	4	4	1	4	2	1	15	15	30
	≥40			2					1				1	2	2	4
Gesamt		9	9	13	8	11	12	13	14	10	9	8	13	64	65	
Gesamt		18		21		23		27		19		21		129		129
Gravida	G1	5	2	6	2	3	3	4	5	5	3	1	4	24	19	43
	G2-G4	4	7	6	5	8	9	8	8	5	5	5	9	36	43	79
	G5-G9			1	1			1	1		1	2		4	3	7
	≥ G10															
Gesamt		9	9	13	8	11	12	13	14	10	9	8	13	64	65	
Gesamt		18		21		23		27		19		21		129		129
Para (vorher bei MHM)	P ≥ 2	8	7	9	5	8	9	9	8	8	5	4	8	46	42	88
Total		15		14		17		17		13		12		88		88
Größe der Mutter	< 1.4 m				2										2	2
	1.40 - 1.49 m	1	4	2	4	5	5	3	1	2	1	4	5	17	20	37
	≥ 1.5 m	8	5	11	2	6	7	10	13	8	8	4	8	47	43	90
Gesamt		9	9	13	8	11	12	13	14	10	9	8	13	64	65	
Gesamt		18		21		23		27		19		21		129		129

		Juli		Aug.		Sept.		Okt.		Nov.		Dez.		Gesamt 2. Halbjahr 2024		
		Jun- gen	Mäd- chen	J	M	J	M	J	M	J	M	J	M	J	M	Gesamt
Geburts gewicht	< 1000 g					2	1						1	2	2	4
	1000 - 1500 g															
	1500 - 2000 g	1			1									1	1	2
	2000 - 2500 g	2	4	2	2	2	2		2	2	2	1	3	9	15	24
	2500 - 3000 g	4	3	4	3	2	3	9	8	7	3	4	4	30	24	54
	3000 - 3500 g	2	2	6	2	2	6	2	4	1	3	2	5	15	22	37
	3500 - 4000 g			1		3		2			1	1		7	1	8
	> 4000 g															
Gesamt		9	9	13	8	11	12	13	14	10	9	8	13	64	65	
Gesamt		18		21		23		27		19		21		129		129

Es folgen einige Anmerkungen zu der Tabelle auf der nächsten Seite:

Wir sind sehr dankbar, dass nach Corona die Zahl der sehr jungen Mütter unter 16 Jahren wieder zurückgegangen ist. Während der Covid-Pandemie mussten wir uns mit zahlreichen Fällen von Missbrauch auseinandersetzen.

Wir betreiben viel Aufklärungsarbeit in Sachen Geburtenkontrolle und Familienplanung. Wir freuen uns sehr, dass die Zahl der Frauen mit mehr als fünf Kindern von 6,47 % im Jahr 2022 und 5,46% im Jahr 2023 nun auf 5 % gesenkt wurde. Bereits seit zwei Jahren sehen wir keine Frauen mehr, die mehr als zehn Kinder haben.

Dreiviertel der Frauen, die bei uns entbunden haben, kommen aus unserem Einzugsgebiet. Die Mütter sind im Durchschnitt zwischen 20 und 29 Jahre alt und gebären bei uns ihr zweites bis viertes Baby. Mehr als 75,17 % der Frauen, die bei MHM entbunden haben, hatten bereits vorher bei uns entbunden. Die Neugeborenen wogen zwischen 900 und 3750 g.

Während in Europa bei allen Frauen, die kleiner als 1,50 m sind, ein Kaiserschnitt geplant wird, haben wir diese Grenze auf 1,40 m verschoben, da bei uns fast 33 % der schwangeren Frauen kleiner als 1,50 m sind. Für uns ist es immer wichtig, jeden vermeidbaren Kaiserschnitt zu vermeiden, um die Überlebenschancen zu steigern und die Sicherheit bei der nächsten Schwangerschaft zu erhöhen.

		GESAMT		GESAMT	%	GESAMT		GESAMT	%	GESAMT		GESAMT	%
		2024		2024		2023		2023		2022		2022	
		Jun- gen	Mäd.			Jun- gen	Mäd.			Jun gen	Mäd.		
Erste Schw. vorsorge	bei MHM	142	133	275									
	anderswo	9	6	15									
Herkunft	MHM-Einzugsgebiet	112	104	216	74%	115	108	223	64%	110	122	232	55.64%
	nicht unser Einzugsgebiet	39	35	74	26%	63	62	125	36%	76	109	185	44.36%
Gesamt		151	139			178	170			186	231	417	
Gesamt		290		290	100 %	348		348	100 %	431			100 %
Hebamme	Anfängerin												
	Erfahren												
	Leitende Hebamme												
Alter der Mutter	< 16					-	1	1	0.29%	3	9	12	2.88%
	16 - 19	21	12	33	11%	36	18	54	15.52%	19	26	45	10.79%
	20-29	89	92	181	62%	99	119	218	62.64%	114	141	255	61.15%
	30 - 39	36	30	66	23%	37	28	65	18.68%	42	52	94	22.54%
	≥40	5	5	10	3%	6	4	10	2.87%	7	4	11	2.64%
Gesamt		151	139			178	170			185	232	417	
Gesamt		290		290	100 %	348		348	100 %	417			100 %
Gravida	G1	64	41	105	36%	57	50	107	30.75%	55	81	136	32.61%
	G2-G4	79	91	170	59%	111	111	222	63.79%	116	138	254	60.91%
	G5-G9	8	7	15	5%	10	9	19	5.46%	14	13	27	6.47%
	≥ G10												
Gesamt		151	139			178	170			185	232	417	
Gesamt		290		290	100 %	348		348	100 %	417			100 %
Para (bei MHM entbunden)	P ≥ 2	119	99	218	100%	107	104	211	100.00%	90	104	194	100.00%
	Gesamt		218			100.00 %	211		211	100.00%	90	104	194
Größe der Mutter	< 1.4 m	2	3	5	2%	4	5	9	2.59%	3	2	5	1.20%
	1.40 - 1.49 m	37	37	74	26%	50	55	105	30.17%	45	64	109	26.14%
	≥ 1.5 m	112	99	211	73%	124	110	234	67.24%	137	166	303	72.66%
Gesamt		151	139	290		178	170			185	232	417	
Gesamt		290			100 %	348		348	100 %	417			100 %
BMI	< 20												
	20 - 25												
	25 - 30												
	30 - 35												
	> 35												
Geburts- gewicht des Babys	< 1000 g	2	4	6	2%	1	1	2	0.57%	4		4	0.96%
	1000 - 1500 g					1		1	0.29%	2	3	5	1.20%
	1500 - 2000 g	3	2	5	2%	10	3	13	3.74%	3	9	12	2.88%
	2000 - 2500 g	32	32	64	22%	27	36	63	18.10%	29	44	73	17.51%
	2500 - 3000 g	67	60	127	44%	79	90	169	48.56%	82	106	188	45.08%
	3000 - 3500 g	33	39	72	25%	46	36	82	23.56%	50	61	111	26.62%
	3500 - 4000 g	14	2	16	6%	14	4	18	5.17%	15	9	24	5.76%
	> 4000 g												
Gesamt		151	139	290		178	170			185	232	417	
Gesamt		290			100 %	348		348	100 %	417			100 %

Tabelle 20: DEL/Nr. 01 Kaiserschnitt nach Größe der Mutter

Kaiserschnitt		Jan.	Feb.	Mär.	April	Mai	Juni	Juli	Aug.	Sept.	Okt.	Nov.	Dez.	GESAMT
Größe der Mutter mit Kaiserschnitt	< 1,40 m			1		2			1					4
	1,40 - 1,49 m	1			4			2	2	2	1	1	2	15
	≥ 1,50 m	4	1	3	3	7	5	2	2	2	2	3	2	36
														55
Anzahl Kaiserschnitte	Erster Kaiserschnitt	4	1	2	2	7	5	3	5	2	2	3	2	38
	Zweiter Kaiserschnitt	1		2	3	2		1		2	1		2	14
	Dritter Kaiserschnitt und mehr				2							1		3
														55
Art des Kaiserschnitts	Primärer Kaiserschnitt			2	1	2	1			1	1		1	9
	Sekundärer Kaiserschnitt	3	1	2	6	6	4	4	5	3	2	2	3	41
	Not-Kaiserschnitt	2				1						2		5
														55
Einleitung	ja	Studie		1	2	1	1	1		3	1		1	11
		Keine Studie	2		1	2			2				2	9
	nein		3	1	3	4	6	4	3	3	1	2	4	35
GESAMTANZAHL KAISERSCHNITTE														55

Im Gegensatz zu Europa, wo der Kaiserschnittanteil bei Frauen mit einer Körpergröße von 1,50 m 100 % betragen würde, liegt er bei uns aufgrund unserer Praxis bei nur 24 %. Auf dieses Ergebnis sind wir extrem stolz. In der Gruppe von Frauen über 1,50 m haben wir noch eine Kaiserschnitttrate von 17 %, was dem WHO-Standard entspricht. Auch darauf sind wir stolz.

ENTBINDUNGEN	Anzahl Kaiserschnitte	Anzahl vaginal	GESAMT	% per Kaiserschnitt
< 1,50 m	19	60	79	24 %
≥ 1,50 m	36	175	211	17 %
GESAMT Anzahl 2024	55	235	290	19 %

Entbindungen nach Schwangerschaftswochen	Q1 2024		Q2 2024		Q3 2024		Q4 2024		GESAMT 2024	
	Jungen	Mäd.	J	M	J	M	J	M	J	M
<30		2			2	1		1	2	4
30 - 32								1		1
32 - 34					1				1	
34 - 36	4	2	3	2	1	2		1	8	7
36-40	30	33	44	29	27	24	29	30	130	116
>40	1	2	5	4	2	2	2	3	10	11
GESAMT	35	39	52	35	33	29	31	36	151	139
GESAMT	74		87		62		67		290	

5. OPERATIONEN

Operationen	Jan.			Feb.			Mär.			April			Mai			Juni			GESAMT 1. Halbjahr 2024
	Spinalanästhesie	Vollnarkose	Lokal	Spinalanästhesie	Vollnarkose	Lokal	Spinalanästhesie	Vollnarkose	Lokal	Spinalanästhesie	Vollnarkose	Lokal	Spinalanästhesie	Vollnarkose	Lokal	Spinalanästhesie	Vollnarkose	Lokal	
Allgemeinmedizinisch	-	-	-	-	-	-	-	-	-	-	-	-	-	-	-	-	-	-	-
Dental	-	-	-	-	-	-	-	-	-	-	-	-	-	-	-	-	-	-	-
Geburtshilfe / Kaiserschnitte	4	1	-	1	-	-	3	-	1	7	-	-	8	2	-	4	-	-	31
Geburtshilfe / extra- uterine Schwanger- schaften - sonstige	-	1	-	-	2	-	1	1	-	-	2	-	-	1	-	1	-	-	9
Kinderheilkunde	-	-	-	-	21	-	-	-	-	-	-	-	-	-	-	-	-	-	21
Plastische Chirurgie	-	-	-	-	17	7	-	2	-	-	-	-	-	-	-	-	-	-	26
Dermatologie	-	-	-	-	-	-	-	-	-	-	-	-	-	-	-	-	-	-	-
Sonstige	-	-	-	-	-	-	-	-	-	-	-	-	-	-	-	-	-	-	-
GESAMT	4	2	-	1	40	7	4	3	1	7	2	-	8	3	-	5	-	-	87
GESAMT	6			48			8			9			11			5			

Operationen	Juli			Aug.			Sept.			Okt.			Nov.			Dez.			GESAMT 2. Halbjahr 2024
	Spinalanästhesie	Vollnarkose	Lokal	Spinalanästhesie	Vollnarkose	Lokal	Spinalanästhesie	Vollnarkose	Lokal	Spinalanästhesie	Vollnarkose	Lokal	Spinalanästhesie	Vollnarkose	Lokal	Spinalanästhesie	Vollnarkose	Lokal	
Allgemeinmedizinisch	-	-	-	1	1	-	-	-	-	-	1	-	-	2	-	-	2	-	7
Dental	-	-	-	-	-	-	-	-	-	-	-	-	-	-	-	-	-	-	-
Geburtshilfe / Kaiserschnitte	4	-	-	5	-	-	2	2	-	3	-	-	4	-	-	4	-	-	24
Geburtshilfe / extra- uterine Schwanger- schaften - sonstige	-	-	-	-	-	-	-	2	-	1	1	-	-	-	-	-	3	-	7
Kinderheilkunde	-	17	-	-	-	-	-	-	-	-	-	-	-	24	-	-	-	-	41
Plastische Chirurgie	-	-	-	-	-	-	-	-	-	-	-	-	-	22	3	-	1	-	26
Dermatologie	-	-	-	-	-	-	-	-	-	-	-	-	-	-	-	-	-	-	-
Sonstige	-	-	-	-	-	-	-	-	-	-	-	-	-	-	-	-	-	-	-
GESAMT	4	17	-	6	1	-	2	4	-	4	2	-	4	48	3	4	6	-	105
GESAMT	21			7			6			6			55			10			

Übersicht C: Operationen bei MHM

Operationen	GESAMT 2024	GESAMT 2023	GESAMT 2022	GESAMT 2021
Allgemeinmedizinisch	7	22	72	8
Zahnmedizinisch	1	-	4	-
Geburtshilfe / Kaiserschnitte	55	70	69	80
Geburtshilfe / extra-uterine Schwangerschaften - andere	16	15	12	21
Kinderheilkunde	62	69	1	34
Plastische Chirurgie	52	67	-	-
Dermatologie		-	-	-
Sonstige		-	3	-
GESAMT	192	243	161	143

***Anmerkung:** Auch die Operationen, die von deutschen Chirurgen durchgeführt wurden, sind in dieser Tabelle enthalten. Sie erscheinen jedoch in der Statistik unter „Zusammenarbeit“.

VI. Einige Fotos von unseren Operationen:



VII. Zusammenfassung der Aktivitäten

Übersicht D: Zusammenfassung der medizinischen Aktivitäten

Kategorie	Kategorie	Anzahl	GESAMT 2024	GESAMT	GESAMT 2023	GESAMT	GESAMT 2022	GESAMT
				2024		2023		2022
Mobil	Ultraleichtflugzeug	Anzahl Kontakte		14.753		4.205		1.367
	MidMob		8.749		2.370		218	
	DentMob		5.744		1.667		1.071	
	Rettungswagen/ Verlegungen		80		66		78	
	Einsätze mit Partnern		180		102			
Ambulante Patienten	Ambulante Patienten, Allgemeinmedizin	Anzahl Kontakte	6.453	41.038	5.961	37.020	7.250	31.013
	Ambulante Patienten, Zahnmedizin		3.481		4.667		4.207	
	Ambulante Patien- tinnen, Geburtshilfe		1.6811		1.4340		12.606	
	Ambulante Patienten, Kinderstation		14.008		1.1876		6.788	
	Ambulante Patienten, Dermatologie		285		176		162	
Stationäre Patienten	Stationäre Patienten, Allgemeinmedizin	Anzahl Kontakte	884	126.774	1.066	108.315	149	107.502
	Stationäre Patienten, Zahnmedizin		-					
	Stationäre Patien- tinnen, Geburtshilfe		70.245		79.110		60.734	
	Stationäre Patienten, Kinderstation		55.645		44.419		46.396	
	Stationäre Patienten, Zahnmedizin		-					
Entbind- ungen	Entbindungen	Anzahl Geburten	290	290	348	348	417	417
Operation- en	Operationen	Anzahl Opera- tionen	192	192	242	242	223	223
Tulisa	Tulisa	Anzahl Kontakte	121	121	122	122	106	106
German Doctors	Ultraleichtflugzeug	Anzahl Opera- tionen	211	211	50	50	53	53
GESAMT			183.379	183.379	150.110	150.110	140.458	140.458

Jahr	2011	2012	2013	2014	2015	2016	2017	2018	2019	2020	2021	2022	2023	2024	GESAMT
Gesundheits-zentrum Ambovo	1.699	1.638	1.554	3.616	3.614	6.493	12.003	1.944	24.288	18.592	20.508	26.644	31.992	46.403	218.484
Krankenhaus									7.326	42.609	103.467	107.502	108.315	126.774	495.993
MidMob	-	1.549	5.232	5.018	7.466	5.394	557	5.731	6.687	1.475	308	218	2370	8.749	55.767
DentMob (seit 10/2013)	-	-	394	1.368	2.795	4.822	4.578	37	4.401	3.099	4.296	5.278	6.334	5.744	46.809
Tulisa	-	-	-	5	15	5	41	27	9	99	86	106	122	121	636
Entbindung	-	-	9	2	16	162	264	309	328	353	365	417	348	290	2.863
Rettungs-wagen/ Ver-legungen	-	-	-	9	9	12	67	91	122	84	65	78	66	80	683
German Doctors	-	-	-	39	289	310	276	336	347	133	-	53	50	211	2.044
Augenärzte	-	-	-	-	106	103	-	-	-	-	-	-	-	-	209
Sonstige Fachärzte	-	-	-	401	45	-	349	259	528	670	-	162	176	-	259
Sonder-programm	-	-	-	156	257	129	114	361	420	-	-	-	-	-	1.437
Ultraleicht-flugzeug	-	-	-	-	-	-	616	216	-	-	-	-	-	-	832
Kids Club	-	-	-	-	-	-	906	3.854	4.193	-	-	168	22	2.051	11.194
Behandlungen gesamt pro Jahr	1.699	3.187	7.189	10.614	14.612	1.743	24.784	34.324	48.649	67.114	129.095	140.626	149.795	190.423	837.210

III. ZUSAMMENARBEIT MIT PARTNERN

1. MEDIZINISCHE ZUSAMMENARBEIT

a. AUGENÄRZTLICHE VERSORGUNG MIT DER NGO PHILADELPHIE

Die MHM-Mitarbeiter, die eine augenärztliche Untersuchung wünschten, konnten diese Dank der Zusammenarbeit mit der NGO PHILADELPHIE bekommen. In diesem Jahr ließ MHM dort 9 Augenuntersuchungen mit Brillenversorgung durchführen.

Tabelle 21: COOP/Nr. 01 Augenärztliche Versorgung

Kriterium / Monat	Jan.	Feb.	Mär.	Apr.	Mai	Juni	Juli	Aug.	Sep.	Okt.	Nov.	Dez.	GESAMT Jahr 2024
Anzahl Augenuntersuchungen	0	0	0	1	3	1	2	0	1	1	0	0	9
Kauf von Brillengläsern und Fassungen	0	0	0	1	3	1	2	0	1	1	0	0	9
GESAMT	0	0	0	1	3	1	2	0	1	1	0	0	9

Aktuelles Projekt: MHM sucht derzeit nach Spenden in Höhe von insgesamt 3.125,00 € (125 Mitarbeiter à 25 €) für Routine-Augenuntersuchungen und Brillen für unsere Mitarbeiter.

b. Deutsche Chirurgen

2024 fanden zwei Einsätze mit Chirurgenteams von Pro Interplast e.V. statt. Sie haben bei MHM operiert und gleichzeitig, wie bereits seit zwei Jahren im Krankenhaus „Salfa“ in Manambaro. Wir sind sehr dankbar für diese kostenlosen und qualitativ sehr hochwertigen Operationen.

Tabelle 22: COOP/Nr. 02 Statistik Operationen mit den German Doctors

Ort	Alter	Plastische Chirurgie					Kinderchirurgie		GESAMT 2024
		Hasen- scharte	Gaumen- spalte	Verbrennungen, Narben, Missbildungen, ...					
				Hände	Füße	Sonstiges	Hernien	Sons- tiges	
Ambovo	0 – 1 Jahr		3				3		6
MHM Kranken- haus	1 – 5 Jahre		3			1	24		28
	6 – 14 Jahre		1	6		9	13		29
	15 – 25 Jahre		1			5	2		8
	> 25 Jahre			1	2	15			18
	GESAMT		8	7	2	30	42		89
Manambaro	0 – 1 Jahr					1	2		3
Fort-Dauphin	1 – 5 Jahre	1		1		2	30	4	38
(Hopital Luthérien)	6 – 14 Jahre	1		1		7	19	2	30
	15 – 25 Jahre			2	1	7	1		11
	> 25 Jahre	1		4	3	31	1		40
	GESAMT	3		8	4	48	53	6	122
GESAMT		3	8	15	6	78	95	6	211

IV. SOZIALMEDIZINISCHER DIENST

1. PATENSCHAFTEN

a. *Medizinkostenhilfe: 141-01*

Tulisa 2024:

Bei insgesamt 141 Patienten wurden 93 Finanzierungen beantragt.

Bei insgesamt 121 Patienten wurden 88 Finanzierungen genehmigt.

b. *HILFE FÜR FAMILIEN: 141-02*

Auch im Jahr 2024 gab es keine Hilfen.

c. *UNTERSTÜTZUNG FÜR FAMILIEN VON MHM-MITARBEITERN: 141-03*

Hier gab es auch keine Unterstützung.

d. *PATENSCHAFTEN FÜR KINDER: 141-04*

Dank MHM konnten die Spender 12 Kindern durch Lebensmittellieferungen wie Gemüse, Käse, Joghurt, Obst und Milch helfen: den Zwillingen (Fanaja und Mihaja), Natoria, den Drillingen (Finoana, Fanantenana und Fitiavana), Najoro, Michellin und Michael, den Zwillingen (Michael und Michel) sowie Christinah.

e. *Ernährungs- und Milchprogramm: 141-06*

141 Babys insgesamt haben von dem Milch- und Ernährungsprogramm profitiert - mit insgesamt 624 Besuchen.

Tabelle 23: SPONS/Nr.01 Statistik zum Ernährungs- und Milchprogramm

Ernährungs- und Milchprogramm	Jan.	Feb.	Mär	Apr	Mai	Juni	Juli	Aug	Sep	Okt.	Nov	Dez	GESAMT 2024
Anzahl unterstützte Babys pro Monat	11	11	11	11	11	11	12	12	12	13	13	13	141
Besuche	55	44	44	55	44	44	60	48	48	65	52	65	624
GESAMT	66	55	55	66	55	55	72	60	60	78	65	78	765

f. *SCHÜLERHILFE: 141-08*

Um den Eltern den Alltag zu erleichtern und sie bei der Erziehung ihrer Kinder zu unterstützen, wurden dank der Hilfe unserer Spender die folgenden Ausgaben für 14 Kinder bezahlt:

- Miete für das Haus in Mamitiana und Schulgeld

MHM hat für folgende Kinder die Kosten für die Schülerhilfe (Schulgeld und/oder Anmeldegebühr, Schulkleidung, Mahlzeiten) übernommen:

- die Drillinge Finoana, Fanantenana und Fitiavana,
- die Zwillinge Ismael und Lucas sowie
- Miray, Lolomirado, Mirado, Volana, Ruffin, Njara, Mendrika und Fanaja.

Anmerkung: Im Jahr 2024 fanden 80 Beratungsgespräche mit den Eltern dieser Kinder statt.

SCHÜLERHILFE 2024:

	NAME	Schul- kleidung	Schulmaterial und Anmeldegebühren	Schul- gebühren	Monatliche Miete	Mahlzeiten
1	LOLOMIRADO	ja	ja	ja	nein	nein
2	MAMITIANA	ja	ja	ja	ja	nein
3	MIRAY	ja	ja	ja	nein	nein
4	MIRADO	ja	ja	ja	nein	nein
5	RUFFIN	ja	ja	ja	nein	nein
6	VOLANA	ja	ja	ja	nein	nein
7	FINOANA (Drilling)	ja	ja	ja	nein	ja
8	FANANTENANA (Drilling)	ja	ja	ja	nein	ja
9	FITIAVANA (Drilling)	ja	ja	ja	nein	ja
10	NJARA	ja	ja	nein	nein	ja
11	LUCAS (Zwilling)	ja	ja	ja	nein	nein
12	ISMAEL (Zwilling)	ja	ja	ja	nein	nein
13	MENDRIKA	ja	ja	nein	nein	nein
14	FANAJA	ja	ja	ja	nein	nein

Einige Fotos von unseren verschiedenen sozialmedizinischen Aktivitäten:



V. GEISTLICHER DIENST

1. UNSER ANSATZ

Gesundheit meint Körper, Seele und Geist - das ist unser Ziel.

a. SEELSORGE

Insgesamt 18 Mitglieder unseres Personals sowie 436 stationäre und 56 ambulante Patienten haben im vergangenen Jahr Angebote unseres Seelsorgeprogramms wahrgenommen, insgesamt 510 Personen. Der Bereich Seelsorge ist für uns sehr wichtig.

Tabelle 24: MINIS/Nr. 01 Seelsorge

Seelsorge	Jan.	Feb.	Mär.	Apr.	Mai	Juni	Juli	Aug.	Sep.	Okt.	Nov.	Dez.	GESAMT 2024
Personal	4	3	0	1	0	1	0	7	1	1	0	0	18
Stationäre Patienten	22	51	46	54	26	24	27	49	35	51	27	24	436
Ambulante Patienten	6	5	0	0	1	2	8	11	13	6	2	2	56
GESAMT	32	59	46	55	27	27	35	67	49	58	29	26	510

2024 haben wir in 28 Fällen arme Familien unterstützt.

Tabelle 25: MINIS/Nr. 02 Arme Familien, Lebenshilfe, Beratung

Arme Familien	Jan.	Feb.	Mär.	Apr.	Mai	Juni	Juli	Aug.	Sep.	Okt.	Nov.	Dez.	GESAMT 2024
Anzahl Personen	0	0	4	1	2	2	1	4	4	4	4	2	28
GESAMT	0	0	4	1	2	2	1	4	4	4	4	2	28

b. KIDS CLUB Ambovo

Die Zahl der Kinder, die an unserem Kids Club in Ambovo teilnehmen, hat sich im Vergleich zu 2023 mehr als verdoppelt. Jetzt sind es insgesamt 2051 Kinder.

Tabelle 26: MINIS/Nr.03 Kids Club

Kids Club	Jan.	Feb.	Mär.	Apr.	Mai	Juni	Juli	Aug.	Sep.	Okt.	Nov.	Dez.	GESAMT 2024
Anzahl Kinder	175	234	123	114	107	113	98	118	189	379	299	102	2051
GESAMT	175	234	123	114	107	113	98	118	189	379	299	102	2051

c. PLAYMOBIL

Nach der Wiederaufnahme der Aktivitäten unseres Playmobils nach Corona im September 2023 konnten wir auch hier die Zahl der teilnehmenden Kinder mehr als verdoppeln, und haben jetzt eine Gesamtzahl von 2961 Kindern in allen Bezirken.

Tabelle 27: MINIS/Nr. 04 Kids Club

Playmobil	Jan.	Feb.	Mär.	Apr.	Mai	Juni	Juli	Aug.	Sep.	Okt.	Nov.	Dez.	GESAMT 2024
Anzahl Kinder La Gare	36	46	35	29	74	58	54	35	14	106	31	17	535
Anzahl Kinder Ampefiloha	111	141	22	89	128	102	91	89	53	98	104	120	1148
Anzahl Kinder Anosibe	139	110	106	117	162	151	104	0	31	103	109	146	1278
GESAMT	36	46	35	29	74	58	54	35	14	307	244	283	2961

d. GEBET, LOBPREIS, BIBELLESUNG

Das Morgengebet und der Gottesdienst der MHM-Mitarbeiter findet jeden Montag von 7:30 bis 8:30 Uhr statt. Bei dieser Versammlung können wir auch wichtige Informationen an alle Mitarbeiter weitergeben. Mit ihr beginnen wir die Woche und die gemeinsame Arbeit des Teams.

e. SENSIBILISIERUNG

Jeden Mittwoch führt MHM Sensibilisierungs-Aktivitäten mit dem Ambovo Kids Club sowie bei Besuchen in der Stadt beim Ausflug mit dem Playmobil durch. Diese Sensibilisierungsprogramme konzentrieren sich auf die Bedeutung von Hygiene und Bildung und werde gerne und mit großer Dankbarkeit wahrgenommen.

VI. AUS- UND WEITERBILDUNG

1. INTERNE AUS- UND WEITERBILDUNG

Tabelle 28: TRAIN/Nr.01 Aus- und Weiterbildung

Schulung	Ausbilder/-in	Anzahl Teilnehmer
Anästhesie-Fortbildung für Anästhesisten	Dr. Martin	4
- Ultraschall für Anfänger	Dr. Petra	6
- Ultraschall für Fortgeschrittene		4
- Fortbildung Gebärhaltungen	Olga Thanou	6
- Fortbildung frühes Wochenbett		4
Für die Abteilungen IT und Technik/Wartung: - Blitzschutz - internes System für Internet und 230 V - Installation von Starlink <u>Ausblick 2025:</u> - Mehrere Stunden persönliches Studium zur Vorbereitung auf 2025, insbesondere zum Blitzschutz	Gerard Riemens	6
Einarbeitung von Berufsanfängerinnen in der Geburtshilfe in die CTG-Auswertung, Gebärlpositionen und die Leitung unkomplizierter Geburten	Sarina Ottersberg	3
Ultraschall für erfahrene Hebammen	Dr. Anne	3
- ETAT Fortbildung für Ärzte („Emergency Triage Assessment and Treatment“)	Dr. Kristina	9
- Fortbildung Ultraschall in der Pädiatrie für Ärzte		3
- Fortbildung Vorsorgeuntersuchungen (U-Heft)		7
Gesamt		55

2. EXTERNE AUS- UND WEITERBILDUNG

Im November 2024 fand eine externe Fortbildung zum Thema „Humanitarian Finance“ an der Hippocamp Academy in Antananarivo durch Thierry Randrianarison von unserer internen Auditabteilung statt.

Einige Fotos von unseren Aktivitäten im Bereich Aus- und Weiterbildung

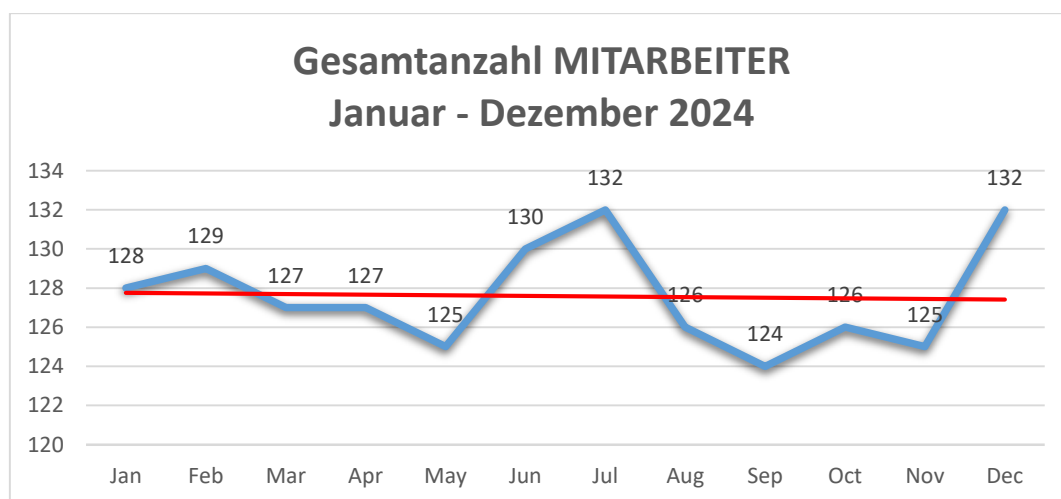


D. PERSONALSTATISTIK

In der folgenden Tabelle haben wir die Gesamtzahl der Mitarbeiter pro Abteilung mit der monatlichen Gesamtzahl vom 01.01.2024 bis zum 31.12.2024 zusammengefasst. Die Tabelle zeigt die Verteilung der Mitarbeiter auf die einzelnen Abteilungen in jedem Monat. Anfang Januar zählte die Gesamtbelegschaft 128 Personen, Ende Dezember 132.

Monat	Ver- waltung	Med. Abteilung	Lager	Technik	Betrieb	Seel- sorge	Audit	Gesamt
Jan.	22	53	3	5	39	4	2	128
Feb.	23	52	4	5	39	4	2	129
Mär.	21	53	4	6	38	4	1	127
April	21	53	4	6	38	4	1	127
Mai	22	50	4	6	38	4	1	125
Juni	22	55	4	6	38	4	1	130
Juli	23	55	4	7	38	4	1	132
Aug.	20	52	4	7	38	4	1	126
Sep.	18	53	4	7	37	4	1	124
Okt.	16	56	4	7	38	4	1	126
Nov.	16	54	4	7	38	5	1	125
Dez.	17	61	4	7	38	4	1	132
Durch- schnitt								128

Die folgende Grafik zeigt die Gesamtzahl der Beschäftigten bei MHM vom 01.01. bis zum 31.12.2024. Man sieht deutlich, dass die Zahl der Mitarbeiter während des Jahres konstant zwischen 124 und 132 lag – bei durchschnittlich 128 Mitarbeitern.



Im Folgenden finden Sie eine Zusammenfassung der Mitarbeiter nach Abteilungen, aufgeschlüsselt nach Altersgruppe, Vertragsart und Dienstjahren.

Abteilung	Alter				alle Altersstufen
	18 - 30:	30 - 40:	40 - 50:	> 50	
Verwaltung	8	4	3	2	17
Medizinische Abteilung	43	15	3	0	61
Lager	3	1	0	0	4
Technik	2	3	0	2	7
Betrieb	17	12	9	0	38
Seelsorge	1	1	0	2	4
Audit	1	0	0	0	1
GESAMT	75	36	15	6	132
%	56,82 %	27,27 %	11,36 %	4,55 %	100,00 %

Abteilung	Vertragsart			Alle Vertragsarten
	Freiwillige/ Praktikanten	Probezeit	Fest- angestellte	
Verwaltung	1	3	13	17
Medizinische Abteilung	9	19	33	61
Lager	0	0	4	4
Technik	0	1	6	7
Betrieb	0	1	37	38
Seelsorge	0	0	4	4
Audit	0	0	1	1
GESAMT	10	24	98	132
%	7,58 %	18,18 %	74,24 %	100,00 %

Abteilung	Dienstalter					Alle Dienstalters- stufen
	< 1 Jahr	1 - 2 Jahre	2 - 5 Jahre	5 - 10 Jahre	>= 10 Jahre	
Verwaltung	5	2	6	4	0	17
Medizinische Abteilung	28	7	21	5	0	61
Lager	1	1	2	0	0	4
Technik	2	0	2	1	2	7
Betrieb	1	1	25	11	0	38
Seelsorge	0	1	2	1	0	4
Audit	0	0	1	0	0	1
GESAMT	37	12	59	22	2	132
%	28,03 %	9,09 %	44,70 %	16,67 %	1,52 %	100,00 %

Liste der ausländischen Freiwilligen, die im Krankenhaus gearbeitet haben – insgesamt 8 Personen.

Monat	Jahr	Name	Nummer	Funktion
	2024	HOCK Tanja Helena	714B/2023/MTEFPLS/SG/DGTL/DMP/SGE	Vorsitzende der NGO
Ende Jan.	2024	Dr. FÜHRING Martin	855B/2023/MTEFPLS/SG/DGTL/DMP/SGE	Ausbilder Anästhesie
Ende Jan.	2024	FÜHRING Petra	853B/2023/MTEFPLS/SG/DGTL/DMP/SGE	Ausbilderin Gynäkologie/Geburtshilfe
Januar	2024	THANOU Olga	832B/2023/MTEFPLS/SG/DGTL/DMP/SGE	Hebamme
April	2024	RIEMENS Gerard	141B/2024/MTEFOP/SG/DGT/DMP/SGE	Technik und Wartung
Juni	2024	OTTERSBERG Sarina	267B/2024/MTEFOP/SG/DGT/DMP/SGE	Hebamme
Ende Okt.	2024	Dr. JANKUHN Anne	653B/2024/MTEFoP/SG/DGT//DMP/SGE	Gynäkologin
Dez.	2024	Dr. STUCHLIK Kristina	731B/2024/MTEFoP/SG/DGT/DMP/SGE	Kinderärztin

E. Finanzbericht

I- AUFSTELLUNG DER AUSGABEN PRO PROJEKT

I-0- MHM Persnial (100-00)

Art der Ausgaben	Beschreibung	Kosten	Zwischensumme	Gesamt
Personal	MHM Verantwortliche Mahlzeiten	2.933.512,00	8.542.612,00	13.464.612,00
	Kauf von Geschenken	2.823.200,00		
	MHM Tag	2.785.900,00		
Spender	Kauf von Geschenken	4.922.000,00	4.922.000,00	

I-1- Mobil medizinisch

a. Hebammenmobil (112-00)

Art der Ausgaben	Beschreibung	Kosten (Ar)	Zwischen- summe (Ar)	Gesamt (Ar)
Fahrzeuge	Wartung und Reparaturkosten	9.963.000,00	31.098.003,32	63.443.935,59
	Solarzellen auf dem Hebammenmobil	8.832.201,32		
	Kauf von Treibstoff	8.503.764,00		
	Kauf von Ersatzteilen	3.555.800,00		
	KFZ-Versicherung	159.238,00		
	TÜV	84.000,00		
Personal	Löhne	19.230.502,47	22.770.017,47	
	Reisekostenerstattung (Hebammenmobil)	2.523.800,00		
	Verpflegung Team Hebammenmobil	790.715,00		
	Weihnachtsgeld	150.000,00		
	Interne Leistungen	75.000,00		
Medizinische Abteilung	Medikamente	7.124.861,41	9.453.131,38	
	Medizinisches Verbrauchsmaterial	1.505.269,97		
	Medizinischer Sachbedarf	823.000,00		
Betriebs- und Geschäftsausstattung	Verbrauchsmaterial Büro / IT	81.377,58	122.783,41	
	Operationsmaterial	36.405,83		
	Kauf von Brennstoffen	5.000,00		

b. Zahnarztmobil (113-00)

Art der Ausgaben	Beschreibung	Kosten (Ar)	Zwischen- summe (Ar)	Gesamt (Ar)
Fahrzeuge	Solarzellen auf dem Zahnarztmobil	9.793.370,40	17.877.361,40	34.962.077,96
	Kauf von Treibstoff	2.629.153,00		
	Kauf von Ersatzteilen	2.521.200,00		
	Wartung und Reparaturkosten	2.296.800,00		
	Schädlingsbekämpfung Zahnarztmobil	367.200,00		
	KFZ-Versicherung	159.238,00		
	TÜV	110.400,00		
Personal	Löhne	9.249.872,70	9.616.372,70	
	Reisekostenerstattung	366.500,00		
Medizinische Abteilung	Medikamente	6.802.534,81	7.468.343,86	
	Medizinisches Verbrauchsmaterial	665.809,06		

c. Programm Fanilo (113-99)

Art der Ausgaben	Beschreibung	Kosten (Ar)	Zwischen- summe (Ar)	Gesamt (Ar)
Ausgaben für die Kinder	Mahlzeiten - Frühstück und Mittagessen	3.271.540,00	5.324.740,00	5.324.740,00
	Bus-Miete für die Kinder	1.950.000,00		
	Kauf von Zahnbürsten	102.000,00		
	Mobilität der Kinder	1.200,00		

d. Rettungswagen 1 (114-01)

Art der Ausgaben	Beschreibung	Kosten (Ar)	Zwischen- summe (Ar)	Gesamt (Ar)
Fahrzeuge	Kauf von Ersatzteilen	3.485.000,00	7.554.249,00	18.018.636,48
	Wartung und Reparaturkosten	2.492.000,00		
	Kauf von Treibstoff	1.394.730,00		
	KFZ-Versicherung	140.819,00		
	TÜV	34.200,00		
	Parkgebühren	7.500,00		
Personal	Löhne	9.587.047,65	10.390.447,65	
	Mitarbeiterverpflegung	553.400,00		
	Weihnachtsgeld	250.000,00		
Medizinische Abteilung	Medikamente	55.591,98	73.939,84	
	Medizinisches Verbrauchs- material	18.347,86		

e. Rettungswagen 2 (114-02)

Art der Ausgaben	Beschreibung	Kosten (Ar)	Zwischensumme (Ar)	Gesamt (Ar)
Fahrzeuge	Wartung und Reparaturkosten	8.085.500,00	12.247.525,00	12.341.417,49
	Kauf von Ersatzteilen	3.250.500,00		
	Kauf von Treibstoff	875.925,00		
	TÜV-Gebühren	34.200,00		
	Parkgebühren	1.400,00		
Betriebs- und Geschäftsausstattung	Verbrauchsmaterial Büro / IT	50.407,61	50.407,61	
Medizinische Abteilung	Medikamente	31.354,87	43.484,88	
	Medizinisches Verbrauchsmaterial	12.130,01		

f. Einsätze mit Partnern (115-00)

Art der Ausgaben	Beschreibung	Kosten (Ar)	Zwischensumme (Ar)	Gesamt (Ar)
Medizinische Abteilung	Medikamente	804.126,92	804.126,92	804.126,92

g. MMC (116-00)

Art der Ausgaben	Beschreibung	Kosten (Ar)	Zwischensumme (Ar)	Gesamt (Ar)
Ausgaben Mitarbeiter und Spender	Löhne	14.360.940,00	15.118.840,00	15.118.840,00
	Verpflegung von Personal bei Einsätzen mit Partnern	477.900,00		
	Kauf von Geschenken	280.000,00		

I-2- Medical

a. Alle medizinischen Abteilungen (120-00)

Art der Ausgaben	Beschreibung	Kosten (Ar)	Zwischen- summe (Ar)	Gesamt (Ar)
Personal	Löhne	9.903.170,00	10.194.170,00	12.830.270,00
	Reiseversicherung für Ausbildung	291.000,00		
Müllgebühren	Miete einer Müllstation	1.440.000,00	2.071.100,00	
	Treibstoffkauf	631.100,00		
Betriebs- und Geschäfts- ausstattung	Kauf von Dekoration	515.000,00	565.000,00	
	Abdeckung Müllstation	50.000,00		

b. Ambulante Patienten (121-00)

Art der Ausgaben	Beschreibung	Kosten (Ar)	Zwischen-summe (Ar)	Gesamt (Ar)
Personal	Löhne	10.218.895,00	10.218.895,00	10.218.895,00

i. Ambulante Patienten - allgemein (121-01)

Art der Ausgaben	Beschreibung	Kosten (Ar)	Zwischen- summe (Ar)	Gesamt (Ar)
Personal	Löhne	46.638.976,11	47.725.876,11	65.064.114,45
	Weihnachtsgeld	674.000,00		
	Aufwandsentschädigung für Freiwillige	312.900,00		
	Lunch im Distrikt (Event)	100.000,00		
Medizinische Abteilung	Medikamente	12.106.815,52	17.288.602,93	
	Biologische Analysen und Tests	4.659.487,00		
	Medizinisches Verbrauchsmaterial	292.300,40		
	Biologische Analysen und Tests Tulisa	180.000,00		
	Übernahme von Patienten	50.000,00		
Betriebs- und Geschäftsausstatt- ung	Verbrauchsmaterial Büro / IT	49.635,42	49.635,42	

ii. Ambulante Patienten - Zahnbehandlungen (121-02)

Art der Ausgaben	Beschreibung	Kosten (Ar)	Zwischen-summe (Ar)	Gesamt (Ar)
Personal	Löhne	20.850.245,13	21.236.245,13	29.846.795,47
	Weihnachtsgeld	386.000,00		
Medizinische Abteilung	Medikamente	5.867.093,86	8.609.484,15	
	Medizinisches Verbrauchsmaterial	1.997.390,28		
	Medizinischer Sachbedarf	745.000,00		
Betriebs- und Geschäftsausstatt-ung	Verbrauchsmaterial Büro / IT	1.066,20	1.066,20	

iii. Ambulante Patienten - Geburtshilfe (121-03)

Art der Ausgaben	Beschreibung	Kosten (Ar)	Zwischen-summe (Ar)	Gesamt (Ar)
Personal	Löhne	15.818.096,73	16.876.396,73	28.303.517,46
	Weihnachtsgeld	650.000,00		
	Aufwandsentschädigung für Freiwillige	386.300,00		
	Mitarbeiterverpflegung	22.000,00		
Medizinische Abteilung	Medikamente	7.755.353,39	11.337.042,42	
	Biologische Analysen und Tests	2.667.868,04		
	Medizinisches Verbrauchsmaterial	913.821,00		

Betriebs- und Geschäftsausstattung	Verbrauchsmaterial Büro / IT	90.078,31	90.078,31	
------------------------------------	------------------------------	-----------	-----------	--

iv. Ambulante Patienten - Kinderheilkunde (121-04)

Art der Ausgaben	Beschreibung	Kosten (Ar)	Zwischen- summe (Ar)	Gesamt (Ar)
Personal	Löhne	11.335.590,00	12.418.890,00	19.305.427,40
	Grafikdesigner	410.000,00		
	Aufwandsentschädigung für Freiwillige	400.000,00		
	Weihnachtsgeld	250.000,00		
	Kauf von grünem Tee	12.000,00		
	Reisekostenerstattung	11.300,00		
Medizinische Abteilung	Medikamente	3.547.027,89	6.746.574,71	
	Biologische Analysen und Tests	899.546,72		
	Übernahme von Patienten	700.000,00		
	Sauerstoffflaschen	646.200,00		
	Medizinisches Verbrauchsmaterial	468.900,10		
	Biologische Analysen und Tests Tulisa	165.000,00		
	Medizinischer Sachbedarf	319.900,00		
Betriebs- und Geschäftsausstatt- ung	Verbrauchsmaterial Büro / IT	138.762,69	139.962,69	
	Operationsmaterial	1.200,00		

v. Ambulante Patienten - Notaufnahme (121-99)

Art der Ausgaben	Beschreibung	Kosten (Ar)	Zwischensumme (Ar)	Gesamt (Ar)
Medizinische Abteilung	Medizinisches Verbrauchsmaterial	655.926,37	1.351.723,80	1.351.723,80
	Medikamente	640.106,15		
	Biologische Analysen und Tests	55.691,28		

c. Stationäre Patienten (122-00)

Art der Ausgaben	Beschreibung	Kosten (Ar)	Zwischensumme (Ar)	Gesamt (Ar)
Personal	Löhne	27.002.465,00	31.086.009,55	31.086.009,55
	Mitarbeiterverpflegung	3.083.544,55		
	Weihnachtsgeld	1.000.000,00		

i. Stationäre Patienten - allgemein (122-01)

Art der Ausgaben	Beschreibung	Kosten (Ar)	Zwischen- summe (Ar)	Gesamt (Ar)
Medizinische Abteilung	Biologische Analysen und Tests	2.751.801,60	3.707.701,60	5.712.258,60
	Übernahme von Patienten	105.900,00		
	Miete Rettungswagen	850.000,00		
Personal	Mitarbeiterverpflegung	1.217.157,00	2.004.557,00	
	Endabrechnungen ausgeschiedener Mitarbeiter	677.400,00		
	Reisekostenerstattung	90.000,00		
	Ärztlicher Dienst	20.000,00		

ii. Stationäre Patienten - Geburtshilfe (122-03)

Art der Ausgaben	Beschreibung	Kosten (Ar)	Zwischen- summe (Ar)	Gesamt (Ar)
Personal	Löhne	11.870.750,00	19.120.266,94	35.379.848,15
	Mitarbeiterverpflegung	4.189.616,94		
	Gebühren für die Eintragung	1.201.400,00		
	Weihnachtsgeld	1.068.500,00		
	Aufwandsentschädigung für Freiwillige	790.000,00		
Medizinische Abteilung	Medikamente	7.787.542,56	15.796.256,78	
	Medizinisches Verbrauchsmaterial	4.651.783,51		
	Biologische Analysen und Tests	3.186.930,72		
	Medizinischer Sachbedarf	170.000,00		
Betriebs- und Geschäftsausstatt- ung	Verbrauchsmaterial Büro / IT	454.338,51	463.324,43	
	Operationsmaterial	8.985,92		

iii. Stationäre Patienten - Kinderheilkunde (122-04)

Art der Ausgaben	Beschreibung	Kosten (Ar)	Zwischen- summe (Ar)	Gesamt (Ar)
Personal	Löhne	70.768.310,00	80.460.153,41	95.257.890,53
	Mitarbeiterverpflegung	6.524.843,41		
	Weihnachtsgeld	2.350.000,00		
	Aufwandsentschädigung für Freiwillige	440.000,00		
	Reiseversicherung für Ausbildung	344.000,00		
	Gebühren für die Eintragung	33.000,00		
Medizinische Abteilung	Biologische Analysen und Tests	4.953.354,72	14.400.961,60	
	Medizinisches Verbrauchsmaterial	3.609.838,63		
	Sauerstoffflaschen	1.951.200,00		
	Medikamente	1.701.611,70		
	Biologische Analysen und Tests Tulisa	461.400,00		
	Übernahme von Patienten	430.000,00		
	Mahlzeiten Patienten	210.000,00		
	Säuglingsmilch	495.756,55		
	Medizinischer Sachbedarf	587.800,00		
	Betriebs- und Geschäftsausstatt- ung	Verbrauchsmaterial Büro / IT		
Technisches Material		21.400,00		
Operationsmaterial		2.810,81		

d. Entbindungen (123-03)

Art der Ausgaben	Beschreibung	Kosten (Ar)	Zwischen-summe (Ar)	Gesamt (Ar)
Personal	Löhne	46.706.200,00	52.223.298,55	63.671.344,87
	Mitarbeiterverpflegung	4.098.098,55		
	Weihnachtsgeld	1.369.000,00		
	Reisekostenerstattung	50.000,00		
Verwaltungskosten	Arbeitspapier	3.718.900,00	3.760.900,00	
	Zertifizierungen und Beglaubigungen	42.000,00		
Medizinische Abteilung	Medizinisches Verbrauchsmaterial	3.800.416,67	7.337.111,01	
	Medikamente	3.536.694,35		
Betriebs- und Geschäftsausstatt-ung	Verbrauchsmaterial Büro / IT	106.836,18	106.836,18	
Medizinische Abteilung	Biologische Analysen und Tests	226.399,12	243.199,12	
	Medizinischer Sachbedarf	16.800,00		

e. Chirurgie (124-00)

Art der Ausgaben	Beschreibung	Kosten (Ar)	Zwischen-summe (Ar)	Gesamt (Ar)
Personal	Löhne	4.951.585,00	7.821.062,35	7.821.062,35
	Mitarbeiterverpflegung	2.869.477,35		

i. Chirurgie - allgemein (124-01)

Art der Ausgaben	Beschreibung	Kosten (Ar)	Zwischen-summe (Ar)	Gesamt (Ar)
Medizinische Abteilung	Decke Reanimationstisch	60.000,00	90.000,00	115.000,00
	Medizinischer Sachbedarf	30.000,00		
Personal	Reisekostenerstattung	25.000,00	25.000,00	

ii. Chirurgie - Geburtshilfe (124-03)

Art der Ausgaben	Beschreibung	Kosten (Ar)	Zwischen-summe (Ar)	Gesamt (Ar)
Personal	Interne Leistungen	20.463.000,00	36.748.165,60	46.646.002,36
	Löhne	11.718.268,00		
	Mitarbeiterverpflegung	4.216.297,60		
	Weihnachtsgeld	345.600,00		
	Gebühren für Gehaltsüberweisung (Mobile Money)	5.000,00		
Medizinische Abteilung	Medikamente	5.131.562,94	9.897.836,76	
	Medizinisches Verbrauchsmaterial	4.312.273,83		
	Sauerstoffflaschen	400.000,00		
	Medizinischer Sachbedarf	54.000,00		

iii. Chirurgie - Kinderheilkunde (124-04)

Art der Ausgaben	Beschreibung	Kosten (Ar)	Zwischen-summe (Ar)	Gesamt (Ar)
Medizinische Abteilung	Sauerstoffflaschen	3.639.600,00	3.639.600,00	3.639.600,00

f. Ergotherapie (130-00)

Art der Ausgaben	Beschreibung	Kosten (Ar)	Zwischen-summe (Ar)	Gesamt (Ar)
Personal	Löhne	19.975.200,00	20.025.200,00	
	Weihnachtsgeld	50.000,00		
Betriebs- und Geschäftsausstattung	Verbrauchsmaterial Büro / IT	43.022,82	43.022,82	20.068.458,79
Medizinische Abteilung	Medizinisches Verbrauchsmaterial	235,97	235,97	

g. med. Logistik (199-00)

Art der Ausgaben	Beschreibung	Kosten (Ar)	Zwischen-summe (Ar)	Gesamt (Ar)
Personal	Joy Center	19.821.599,45	19.821.599,45	62.840.635,44
	Labor	12.776.507,22	12.776.507,22	
	Ultraschall	10.346.601,31	10.346.601,31	
	Yucky	9.760.874,78	9.760.874,78	
	Grace Center	5.643.347,53	5.643.347,53	
	Sterilisator	4.491.705,15	4.491.705,15	

I-3- Kooperationen

a. Kooperation mit Pro Interplast (131-07)

Art der Ausgaben	Beschreibung	Kosten (Ar)	Zwischen-summe (Ar)	Gesamt (Ar)
Spender	Überweisungen mit Währungsumrechnung	19.843.130,00	25.034.184,00	25.185.984,93
	Gebühren für die Eintragung	3.704.000,00		
	Verpflegung der Spender	1.487.054,00		
Medizinische Abteilung	Medikamente	124.328,99	151.800,93	
	Medizinisches Verbrauchsmaterial	27.471,93		

b. Kooperation mit dem Johanniter-Projekt (131-09)

Art der Ausgaben	Beschreibung	Kosten (Ar)	Zwischen-summe (Ar)	Gesamt (Ar)
Personal	Verpflegung Team Antananana	890.384,00	890.384,00	890.384,00

I-4- Patenschaften (141-00)

Art der Ausgaben	Projekt	Beschreibung	Zwischen-summe	Gesamt
Patenschaften	141-01	med. Unterstützung	6.004.211,71	63.366.716,43
	141-02	Familie	3.381.570,00	
	141-04	Kinder	2.656.610,00	
	141-05	Kinder von Mitarbeitern	5.864.473,00	
	141-06	Erährungs- und Milchprogramm	28.762.451,73	
	141-08	Schulgebühren	16.697.400,00	

I-5- Sozialmedizinischer Dienst (151-00)

Art der Ausgaben	Projekt	Beschreibung	Zwischen-summe	Gesamt
Soziale Dienste	151-01	Seelsorge	1.879.366,48	40.109.652,26
	151-02	Evangelisierung und Kinderbetreuung	21.235.463,29	
	151-03	Mobile Spielaktivitäten (Playmobil)	16.974.822,50	
	151-05	Sensibilisierung	20.000,00	

I-6- Aus- und Weiterbildung

Art der Ausgaben	Projekt	Beschreibung	Zwischen-summe	Gesamt
Ausbildungen	162-01	Extern	595.500,00	729.754,82
	162-04	Technik	68.148,69	
	161-00	Intern	66.106,12	

I-7- Verwaltung

Bereich	Projekt	Beschreibung	Kosten	Zwischen- summe	Gesamt
Logistik	211-01	Gehälter und sonstige Leistungen	40727378,74	77.103.366,58	629.245.555,29
		Weihnachtsgeld	600000		
		Transport- und Reisekosten	35155902,45		
		Dokumentation	445700		
		Ausgaben für Material und Ausstattung	174385,3972		
Finanzen	211-02	Gehälter und sonstige Leistungen	29718607,46	46.701.584,09	
		Weihnachtsgeld	400000		
		Ausgaben für Material und Ausstattung	1769763,546		
		Bankgebühren und Rundungsabweichungen	4959550,787		
		Steuern	9853662,3		
Personal	211-03	Löhne	10884540,36	313.821.068,41	
		Arbeitgeberbeiträge Steuern	200238997		
		Gehälter und sonstige Leistungen	100395100,1		
		Weihnachtsgeld	785000		
		Ausgaben für Material und Ausstattung	1517430,912		
		Dokumentation	91800		
IT	211-04	Gehälter und sonstige Leistungen	62180365,17	74.500.655,62	
		Weihnachtsgeld	1100000		
		Internetgebühren	10278445,06		
		Ausgaben für Material und Ausstattung	941845,3917		
Kommuni- kation	211-06	Telefonkosten	46.971.500,00	91.506.381,30	
		Gehälter und sonstige Leistungen	42.492.786,85		
		Weihnachtsgeld	1.000.000,00		
		Ausgaben für Material und Ausstattung	1.042.094,44		
Internes Audit	212-10	Gehälter und sonstige Leistungen	24.946.765,95	25.612.499,28	
		Weihnachtsgeld	500.000,00		
		Ausgaben für Material und Ausstattung	165.733,33		

I-8- Fahrzeuge

	Projekt	Beschreibung	Kosten	Zwischen- summe	Gesamt
Alle Fahrzeuge (Personal-kosten)	213-00	Fahrer-Gehälter	11.974.502,60	12.487.102,60	87.408.100,83
		Tagessatz (Einsatz)	270.000,00		
		Reisekostenerstattung	142.600,00		
		Ärztlicher Dienst	100.000,00		
blauer Isuzu	213-01	Kraftstoff	300.000,00	300.000,00	
grüner Isuzu	213-02	Wartung und Reparaturkosten	4.665.000,00	6.173.023,00	
		Kraftstoff	1.363.600,00		
		Versicherung	91.673,00		
		TÜV	49.200,00		
		Parkgebühren	3.550,00		
Galopper	213-03	Ausgaben Fahrzugpapiere und Anmeldung	18.600,00	18.600,00	
Daihatsu	213-04	Kraftstoff	8.519.645,00	13.287.092,00	
		Wartung und Reparaturkosten	4.611.600,00		
		Versicherung	75.647,00		
		TÜV	65.200,00		
		Parkgebühren	15.000,00		
Sprinter	213-05	Wartung und Reparaturkosten	2.900.400,00	3.609.422,00	
		Kraftstoff	384.000,00		
		Versicherung	276.522,00		
		TÜV	45.000,00		
		Parkgebühren	3.500,00		
Starex 1	213-06	Wartung und Reparaturkosten	4.515.825,00	5.337.377,00	
		Kraftstoff	715.085,00		
		Versicherung	87.667,00		
		Parkgebühren	18.800,00		
Honda Motorrad	213-07	Kraftstoff	2.812.000,00	4.427.180,00	
		Wartung und Reparaturkosten	1.533.820,00		
		Parkgebühren	46.900,00		
		Versicherung	34.460,00		
blauer Roller	213-08	Kraftstoff	778.300,00	1.039.300,00	
		Wartung und Reparaturkosten	261.000,00		
Landcruiser 1	213-09	Schadenersatz	10.140.000,00	33.877.871,22	
		Kraftstoff	17.993.753,00		
		Wartung und Reparaturkosten	5.744.118,22	4.023.768,00	
		Ausgaben Fahrzugpapiere und Anmeldung	609.700,00		
		Parkgebühren	102.900,00		
		Versicherung	167.910,00		
		TÜV	58.800,00		
Landcruiser 2	213-10	Kraftstoff	3.084.458,00	479.863,00	
		Versicherung	239.463,00		
		TÜV	147.000,00		
		Ausgaben Fahrzugpapiere und Anmeldung	78.400,00		
		Wartung und Reparaturkosten	15.000,00		
gelber Roller	213-12	Kaufpreis	640.000,00	1.035.200,00	
		Wartung und Reparaturkosten	158.000,00		
		Kraftstoff	224.700,00		
		Versicherung	12.500,00		
Sonstige Fahrzeuge	213-99	Kraftstoff	971.000,00	1.312.302,00	
		Versicherung	236.302,00		
		Parkgebühren	105.000,00		

I-9- Technik und Betrieb (214-00)

Art der Ausgaben	Projekt	Beschreibung	Zwischen-summe	Gesamt
Personal	Gehälter und sonstige Leistungen	101.815.863,59	102.844.163,59	135.526.906,00
	Weihnachtsgeld	775.000,00		
	Externe Arbeitsleistungen (Zeitarbeit)	120.000,00		
	Aufwandsentschädigung für Freiwillige	100.000,00		
	Gebühren für Gehaltsüberweisung (Mobile Money)	5.000,00		
	Reisekostenerstattung	28.300,00		
Material und Ausstattung	Photovoltaik und Elektrizität	9.068.510,00	25.372.645,76	
	Küche	6.872.725,08		
	Reinigung	3.739.868,99		
	Bohrung und Trinkwasser	2.458.900,00		
	medizinische und sonstige Geräte	1.769.600,00		
	Wäsche	1.386.693,79		
	Bestandsverbrauch	76.347,90		
Sonstige Verwaltungskosten - Küche	Brennstoffe	3.743.200,00	4.038.900,00	
	Schädlingsbekämpfung Küche	295.700,00		
Abfall-entsorgung	Küche	1.800.000,00	2.820.000,00	
	Reinigung	1.020.000,00		
Verbrauchs-material	Reinigung	318.372,32	451.196,65	
	Technik und Betrieb	132.824,34		

I-10- Grundstücke und Gebäude (215-00)

Art der Ausgaben	Projekt	Beschreibung	Kosten	Zwischen- summe	Gesamt
Personal	215-00	Gehälter und sonstige Leistungen	103.267.605,90	124.860.332,43	198.636.381,36
		Mitarbeiterverpflegung	15.108.426,53		
		Weihnachtsgeld	4.223.800,00		
		Externe Arbeitsleistungen (Zeitarbeit)	1.600.500,00		
		Kauf von Regenmänteln und -schirmen	420.000,00		
		Handschuhe für die Gärtner	240.000,00		
Renovierung von Gebäuden	215-01	Technik	6.935.768,86	46.627.206,85	
		Villa KB	1.875.619,84		
		Kantine	617.300,00		
		Sicherheit	1248715,126		
		Fenster für die Küche auf der Kinderstation	1.684.800,00		
		Schränke	13.146.780,00		
		blaue englische Kabine (Verwaltung)	2.276.010,00		
		Krankenhaus	17.552.313,03		
		Garten	1.289.900,00		
Sicherheit	215-10	Futter Wachhunde	18.763.280,00	26.723.280,00	
		Pflege- und Tierarztkosten	7.955.000,00		
		Beitrag Fokontany	5.000,00		
Renovierung von Gebäuden	215-11	Verwaltungsgebäude	403.700,00	425.562,07	
		Kinderparadies	8.620,69		
		Villa Peter	6.620,69		
		Villa Dorit	6.620,69		

I-11- Neubauten (311-00)

Art der Ausgaben	Projekt	Beschreibung	Kosten	Zwischen- summe	Gesamt
Neubauten und Ausrüstung	311-01	Rampe für das Krankenhaus	64.150.520,01	348.384.300,08	495.034.820,09
	311-02	Kinderparadies	176.247.568,77		
	311-03	Villa Dorit	80.753.676,34		
	311-04	Villa Peter	77.107.554,97		
	311-05	Toiletten im Schlittenhardt Kinderparadies	14.275.500,00		
Neues Grundstück	311-02	Kinderparadies	27.500.000,00	82.500.000,00	
	311-03	Villa Peter	27.500.000,00		
	311-04	Villa Dorit	27.500.000,00		

I-12- Lager (321-00)

Art der Ausgaben	Projekt	Beschreibung	Kosten	Zwischen- summe	Gesamt
Kauf zur Lagerung	321-02	Medizinisch	107.877.845,40	176.584.495,28	229.228.082,32
	321-03	Nicht-medizinisch	65.274.304,92		
	321-01	Technik	3.432.344,96		
Personal	321-00	Löhne	50.150.291,52	52.160.664,52	
	321-00	Weihnachtsgeld	1.800.000,00		
	321-00	Aufwandsentschädigung für Freiwillige	200.000,00		
	321-00	Mitarbeiterverpflegung	10.373,00		
Schädlings- bekämpfung	321-00	med. Vorräte	265.200,00	265.200,00	
Medizinische Abteilung	321-02	Medizinisches Verbrauchsmaterial	126.722,52	217.722,52	
	321-00	Medizinischer Sachbedarf	85.000,00		
	321-02	Medikamente	6.000,00		

II- Zusammenfassung der Einnahmen und Ausgaben

BILANZ 2023		Euro	Ariary		Euro	Ariary
Liquide Mittel	Kasse	830,00	2.067.485	zu zahlende Steuern		
	Bank	20.585,15	56.684.383			100.255.254
	Forderg.		686,244			
Saldo 31.12.2023		21.415,15	59.438.111,54	Saldo 31.12.2023		100.255.253,61

EIN 2024		Euro	Ariary	AUS 2024	Euro	Ariary
Spenden Deutschland		469.500,00		Währungsumrechnung	461.500,00	
Währungsumr.			2.230.765.290,41	Währungsumrechnung (Kasse)		
				Transaktionskosten	79,29	
		469.500,00	2.230.765.290,41	Mobile medizinische Versorgung		101.028.148,75
Wohnheim Freiwillige			2.458.000	Rettungswagen		30.360.053,97
Beiträge der Patient.			35.294.900,00	medizinische Versorgung - Krankenhaus		539.158.854,23
Spender			190.606.620,10	Grundstücke und Gebäude		171.895.331,36
lokale Spenden			17.586.074,02	Neue Grundstücke und Gebäude		540.389.641,81
Soziales / Personal			508.000,00	Patenschaften		51.797.416,43
Naturalien-Spenden			45.858.950,00	Technik und Betrieb		135.446.906,00
Einnahmen			38.404.879,00	Ausbildungen		729.754,82
Rundungsdifferenzen			2.206,10	Fahrzeuge		87.408.100,83
				Lager		229.228.082,32
				Spenden zur freien Verfügung		13.464.612,00
				Kooperationen		37.645.668,93
				Ausgaben für Verwaltung und Personal		603.724.856,01
				Qualitätsmanagement und interne Audits		25.612.499,28
				Soziale Dienste		40.109.652,26
Einnahmen vor Ort, gesamt		0,00	330.719.629,22	Gesamt Ausgaben	0,00	2.607.999.579,01
EIN 2024	490.915,15	469.500,00	2.561.484.919,63	AUS 2024	461.579,29	2.607.999.579,01

BILANZ 2024		Euro	Ariary		Euro	Ariary
Liquide Mittel	Kasse	830,00	2.769.500	zu zahlende Steuern	0,00	144.359.015
	Bank	28.505,86	53.204.813			
	Forderg.		5.792.400			
Saldo 31.12.2024		29.335,86	61.766.713,49	Saldo 31.12.2024	0,00	144.359.015,34

SALDO in AR:

Einnahmen	330.719.629,22	Einnahmen	469.500,00
Ausgaben	2.607.999.579,01	Ausgaben	0,00
Liquide Mittel	61.766.713,49	Liquide Mittel	29.335,86
zu zahlende Steuern	144.359.015,34	zu zahlende Steuern	0,00
Spenden (umger. in Ar)	2.230.765.290,41	Spenden (umgerechnet in Ar)	461.579,29
Bilanz Vorjahr	-36.077.642,46	Bilanz Vorjahr	21.415,15
Differenz	0,00	Differenz	0,00

SALDO in EURO:

F. Fazit

Das Jahr 2024 war geprägt von einer deutlichen Zunahme unserer medizinischen Einsätze. Im Rahmen unserer verschiedenen Programme fanden mehr als 190.000 Kontakte statt, sodass die Gesamtzahl aller Einsätze seit Beginn unserer Tätigkeit damit auf 800.000 gestiegen ist. Diese Zahl spiegelt den zunehmenden Einfluss wider, den unser Einsatz für die vulnerabelsten Bevölkerungsteile hat.

In Hinblick auf die Unterstützung zur Entwicklung der Kinder, haben wir die Eröffnung des „Kinderparadieses“ vorangetrieben - einem Bereich, der sich vollkommen der allgemeinen Betreuung und Unterstützung von Kindern widmet. Dieses Projekt stellt eine große Verbesserung in Sachen nachhaltige Entwicklung in Madagaskar dar.

Mehrere Strukturprojekte wurden dieses Jahr ins Leben gerufen, insbesondere neue Einrichtungen in der mobilen Versorgung und die Errichtung von entscheidenden Einrichtungen der Infrastruktur, sodass wir unsere Kapazitäten für unsere Einsätze erweitern und unser Personal ausbauen konnten.

Die wesentlichen Ausgaben richteten sich auf die Stärkung mobiler medizinischer Versorgung mit der Anschaffung von Solarmodulen zur Ausstattung der Hebammen- und Zahnarztmobile.

Schließlich zeigt sich unsere Entwicklung konkret durch den Aufbau neuer Partnerschaften sowohl mit Johanniter als auch Deichmann - mit dem Ziel, den Zugang zu medizinischer Versorgung auch für abgelegene Gebiete, insbesondere im ländlichen Bereich und im Busch zu verbessern.